



Conferencia de Prensa

Mensaje de la ABM

Asociación de Bancos de México

22 de febrero, 2021

- 1. Evolución del crédito y la captación bancaria**
- 2. Comportamiento más cauteloso de los clientes**
- 3. La Banca sigue siendo parte de la solución**

ABM

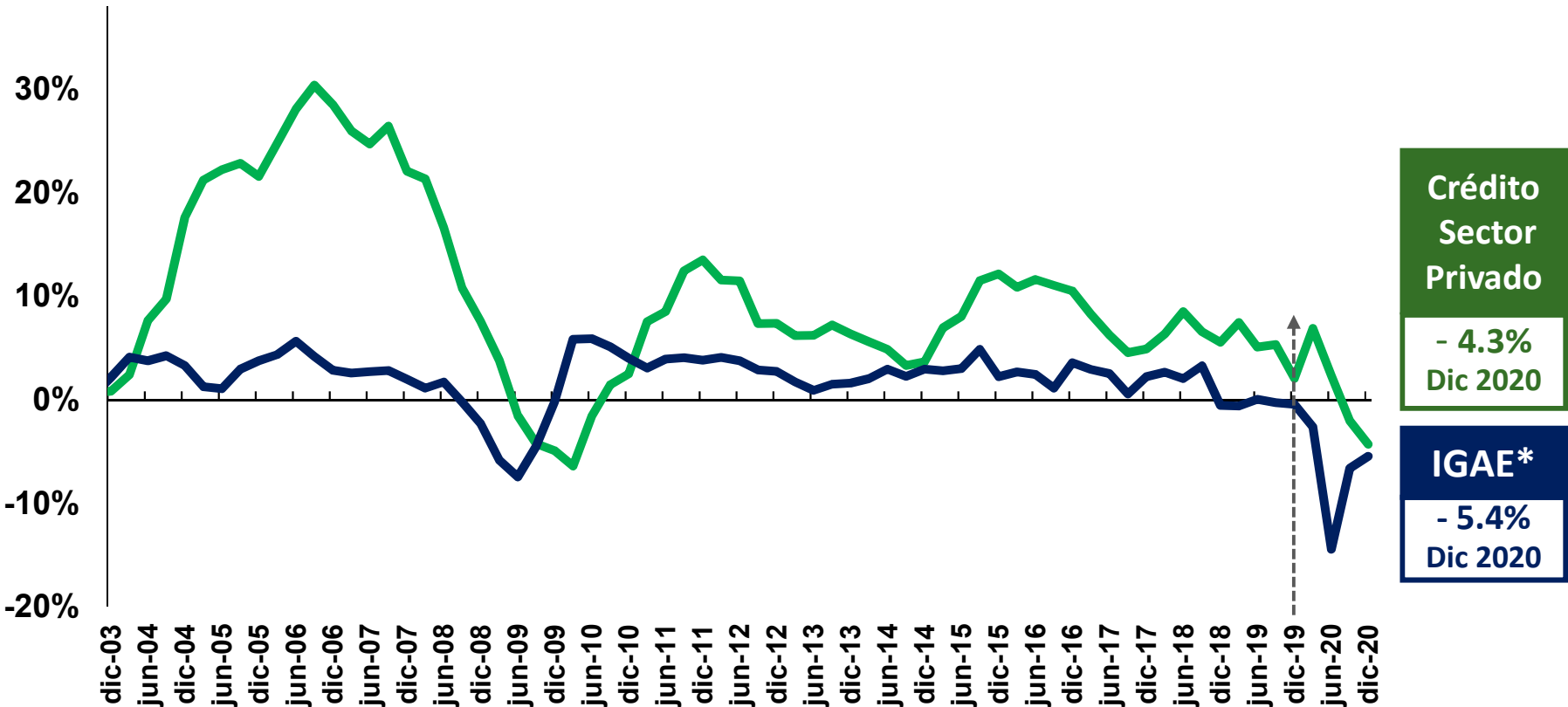
1. Evolución del crédito y la captación bancaria

ABM

Crédito bancario

En el mes de diciembre el Crédito al Sector Privado tuvo una baja en términos reales del - 4.3%, mientras que el IGAE* en el mismo periodo tuvo una baja del - 5.4%.

Crédito al Sector Privado e IGAE
(Variación % real anual, en el mes de referencia)

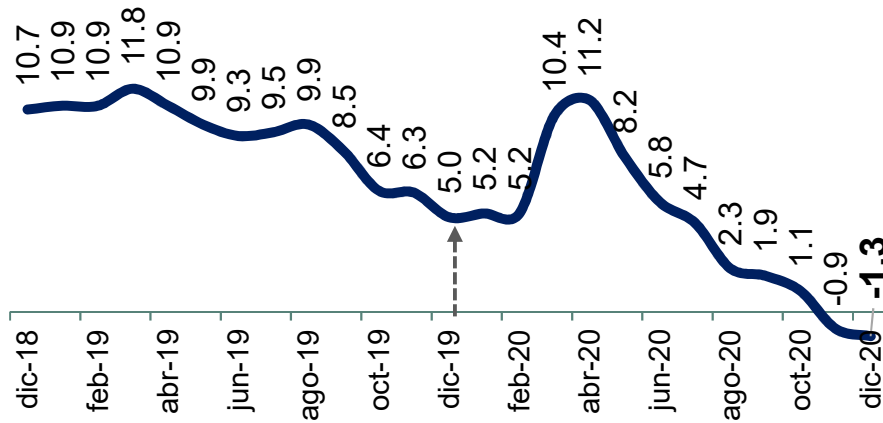


* Se utilizó el Indicador Oportuno de la Actividad Económica IOAE, al ser el estimado del IGAE de diciembre 2020.
 Fuente: INEGI para el IGAE y CNBV para el Crédito al Sector Privado.

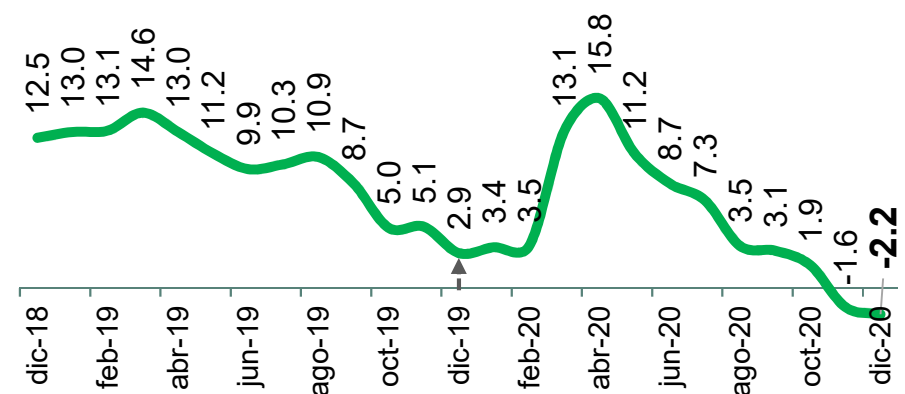
**En diciembre el crédito a la vivienda creció +9.3% nominal anual.
El crédito a las empresas tuvo una baja de -2.2% pero,
con un comportamiento muy diferenciado entre sectores.**



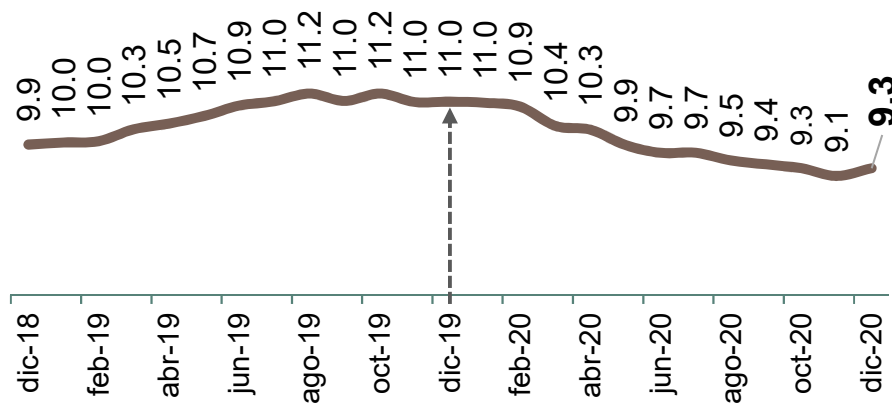
Crédito al Sector Privado
(Variación % nominal anual)



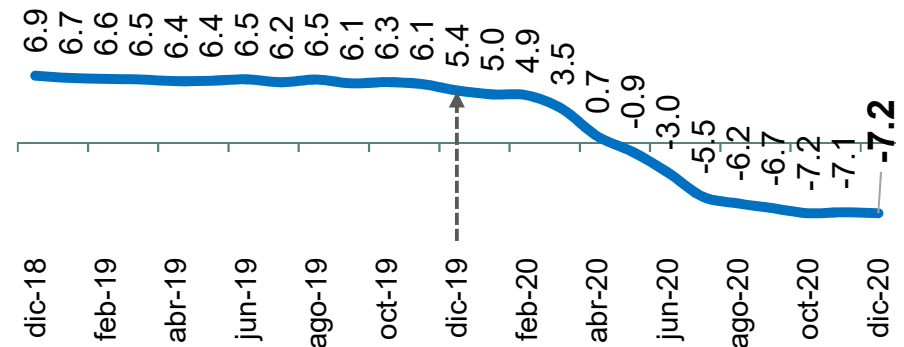
Empresas
(Variación % nominal anual)



Vivienda
(Variación % nominal anual)



Consumo
(Variación % nominal anual)

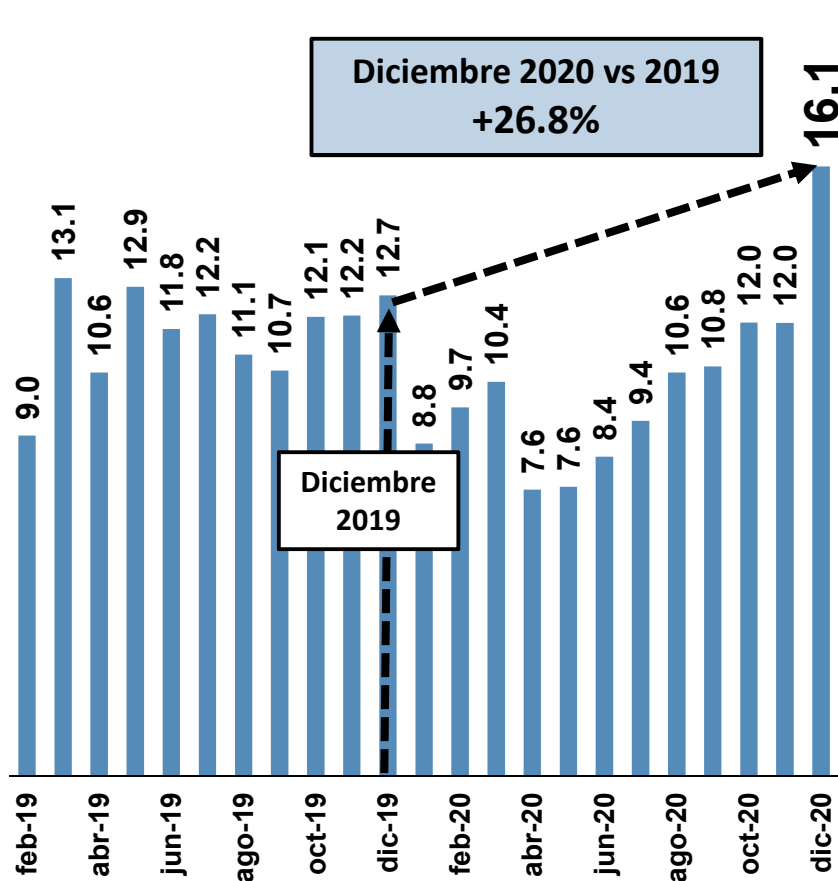


Fuente: CNBV, diciembre de 2020.

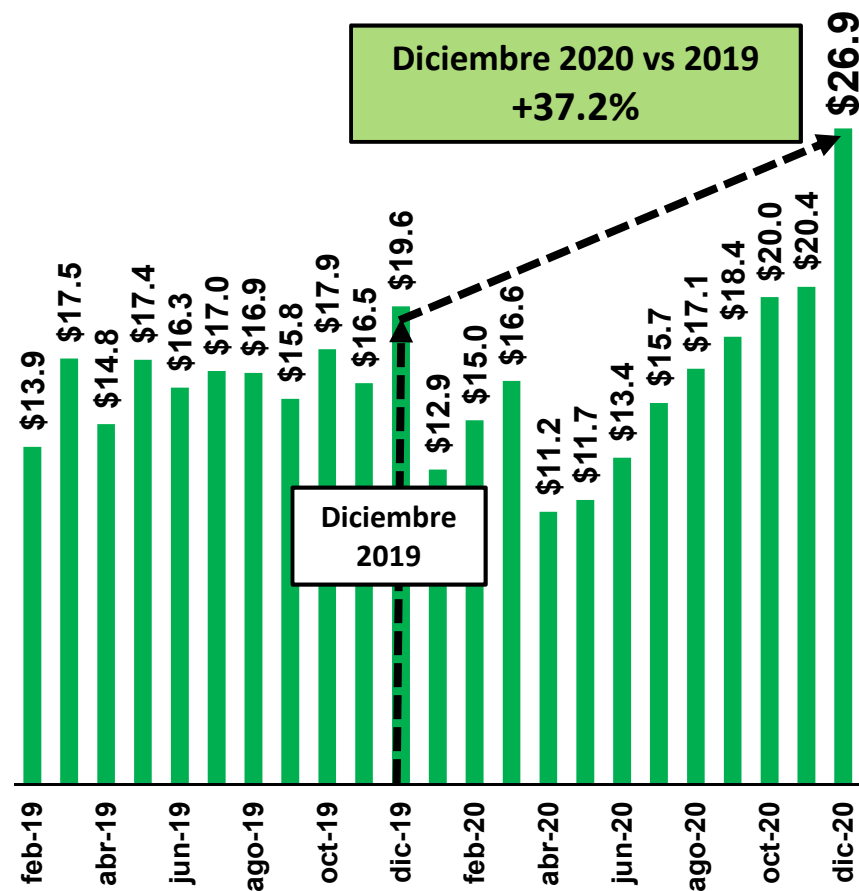


Diciembre de 2020 fue el mes con el máximo histórico de originación de nuevos créditos hipotecarios; en monto el aumento fue +37.2% y en número de créditos en +26.8%.

Número de nuevos créditos hipotecarios (Miles por mes)



Originación (colocación) de nuevos créditos hipotecarios (Miles de millones de pesos mensuales)



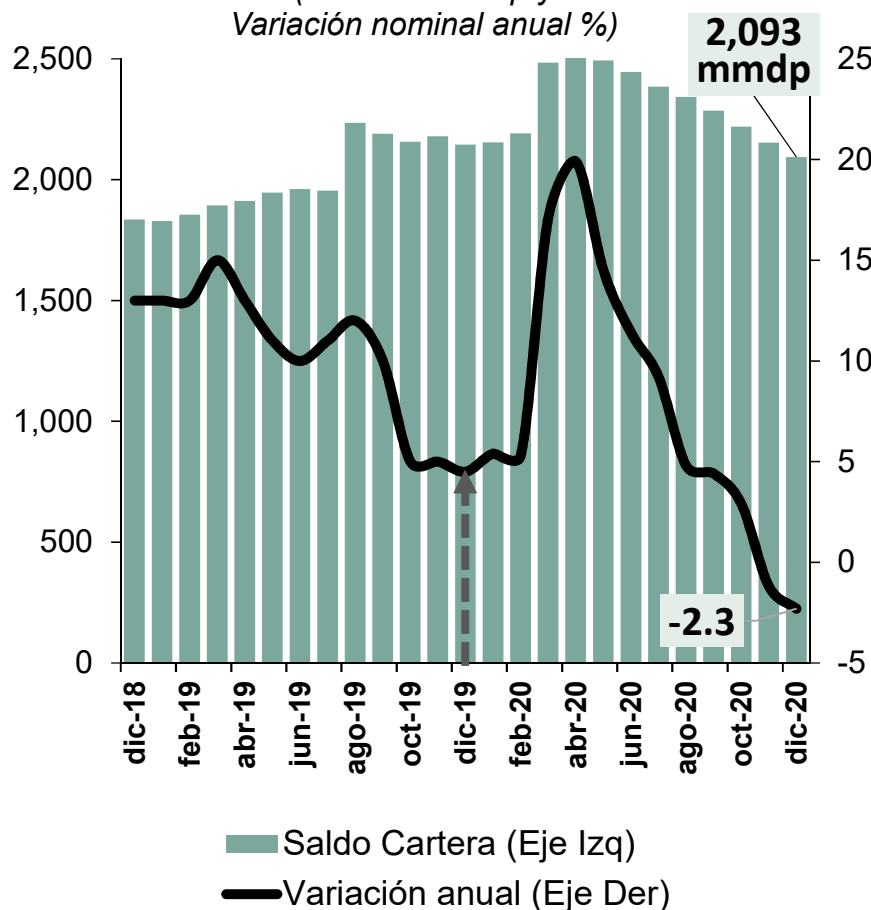
Fuente: CNBV diciembre 2020.

El crédito a las grandes empresas mostró una reducción del - 2.3% en diciembre de 2020; con diferencias entre sectores; el crédito a las MiPYMEs no muestra señales de recuperación.



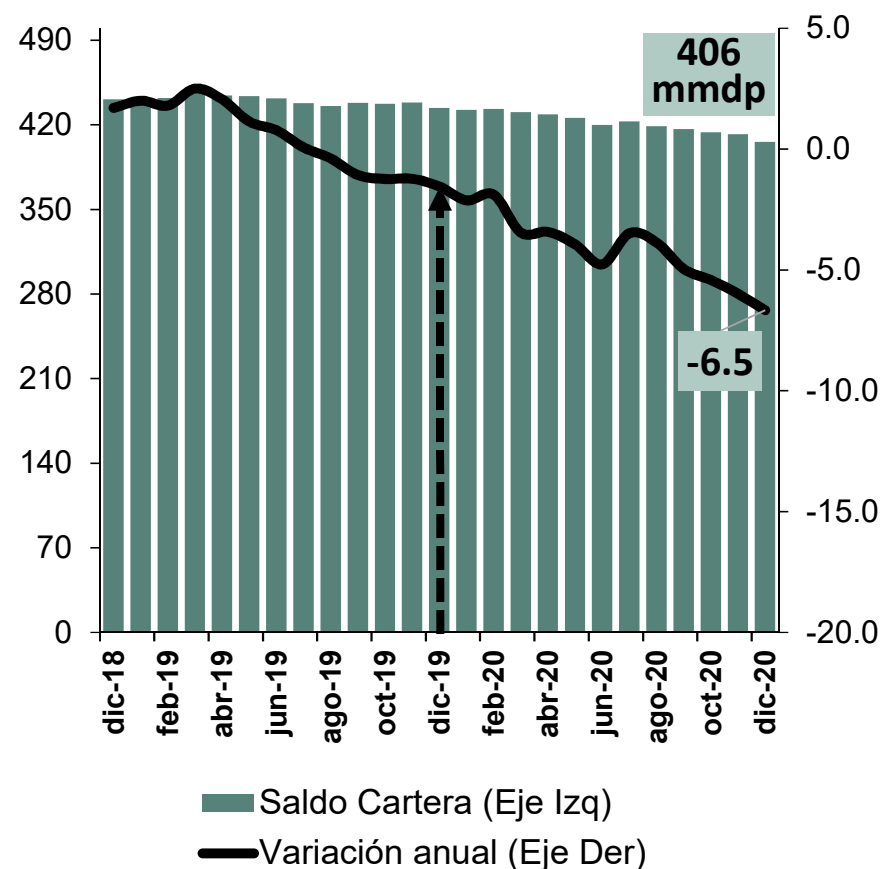
Crédito a las Grandes Empresas*

(Saldo en mmdp y Variación nominal anual %)



Crédito a las MiPYMEs

(Saldo en mmdp y Variación nominal anual %)



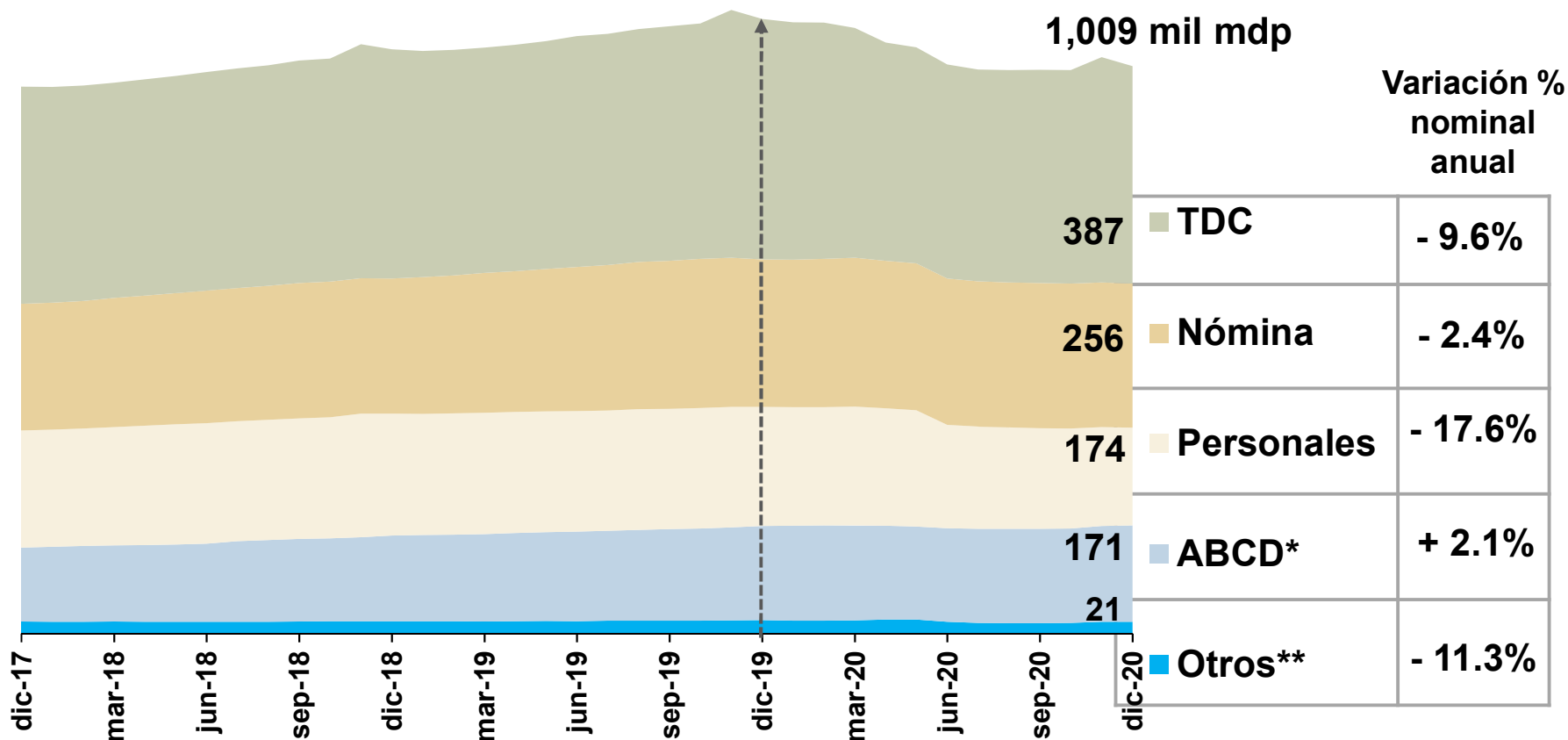
Fuente: CNBV, diciembre de 2020. * El saldo incluye fideicomisos

**A diciembre de 2020, el crédito al consumo disminuye - 7.2%;
Personales (- 17.6%), Tarjeta de Crédito (- 9.6%),
Nómina (- 2.4%) y ABCD mantiene crecimiento (+ 2.1%).**



Crédito al Consumo

(Variación % nominal anual = -7.2%)



Fuente: CNBV a diciembre de 2020.

* ABCD, el 88% es crédito automotriz. A diciembre la variación % real anual en autos es -1.4% y bienes muebles +36.2%.

** Otros se refiere a microcréditos al consumo y créditos grupales.

ABM

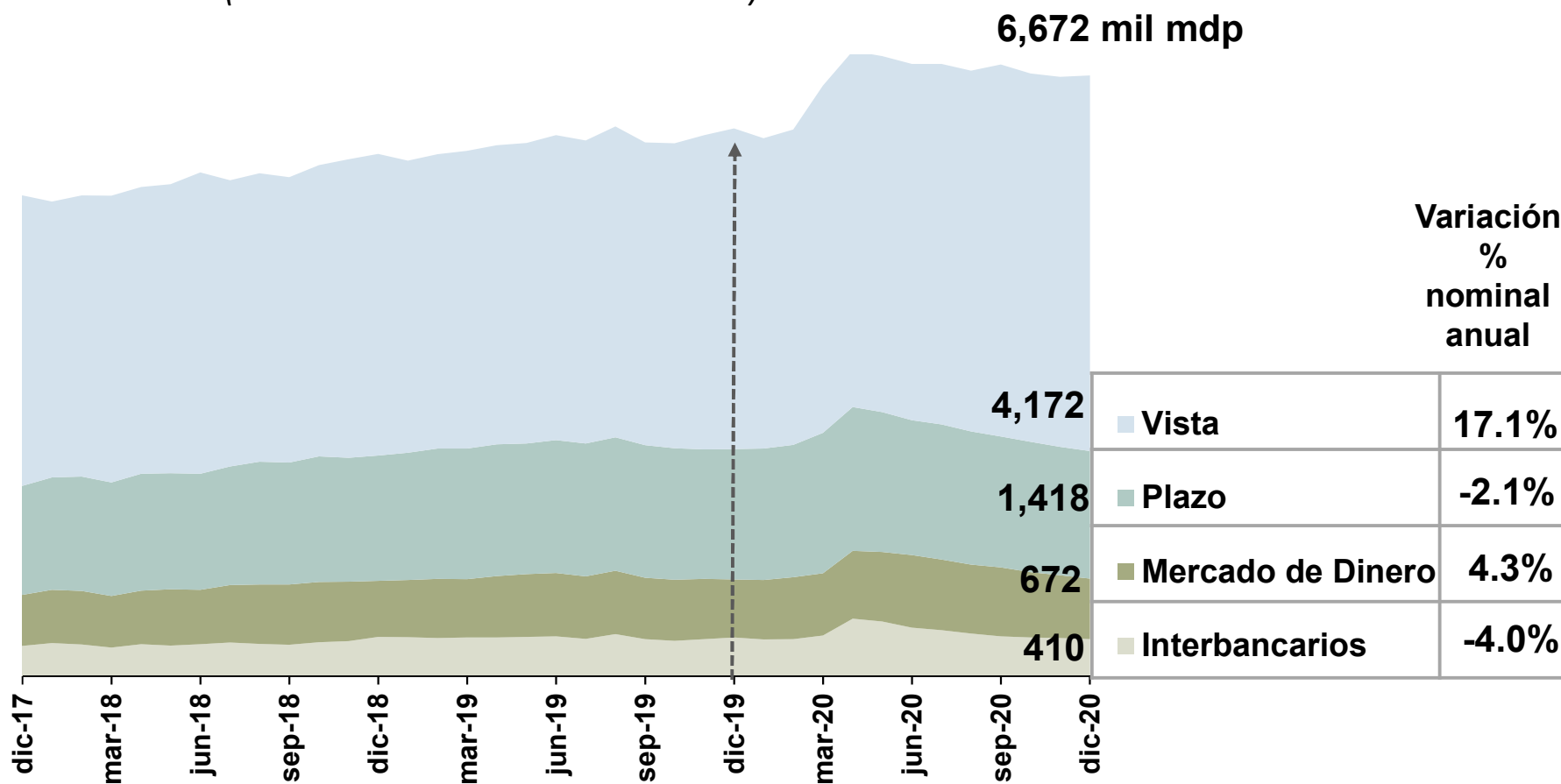
Captación bancaria

Durante el 2020, la Captación Bancaria aumentó \$588 mil mdp, es un incremento de + 9.7%. Destaca la Captación Vista con + 17.1%.



Captación Bancaria

(Variación % nominal anual = 9.7%)



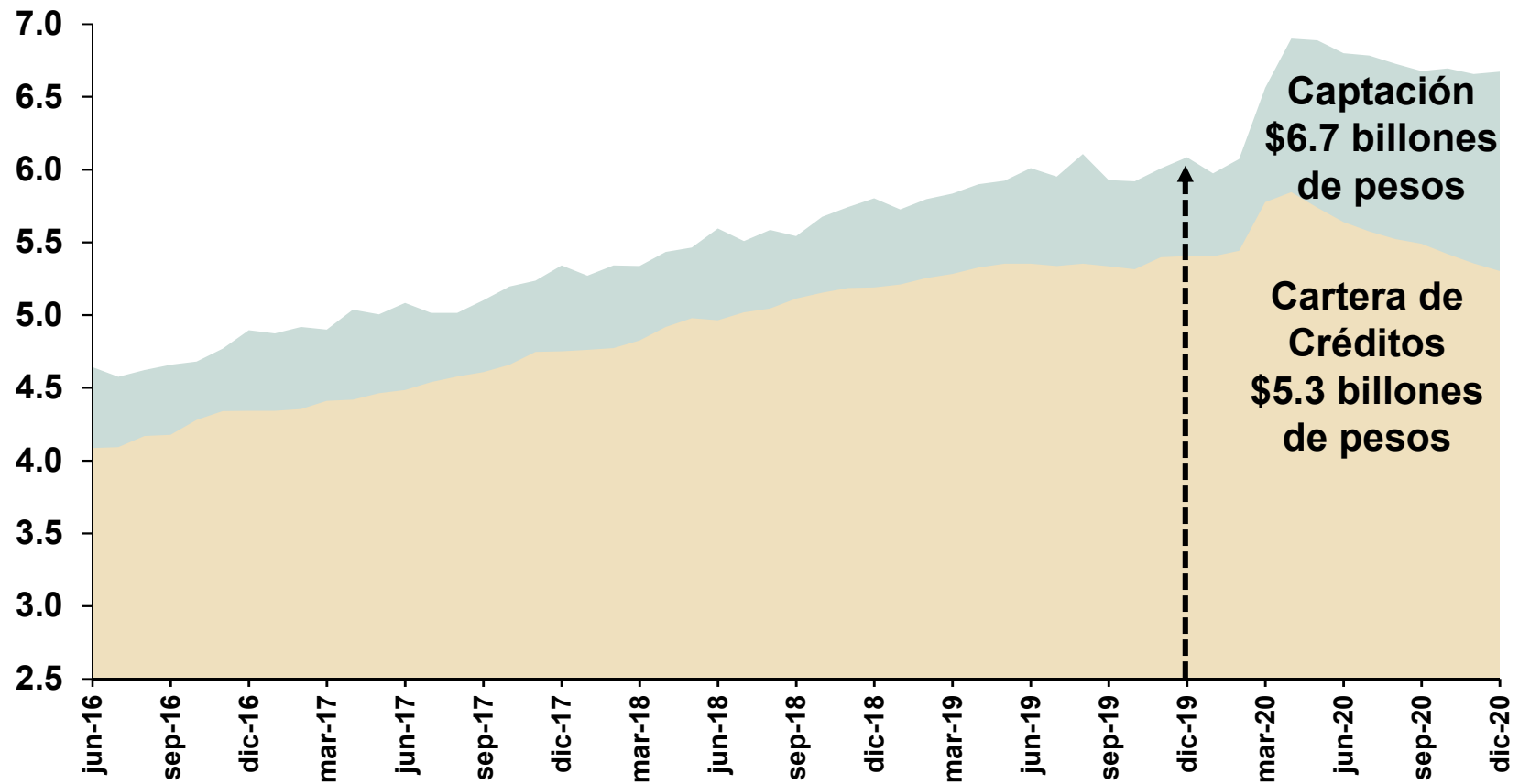
Fuente: CNBV, diciembre 2020.

La Banca tiene disponibles \$1.4 billones de pesos para prestar a proyectos viables, a diciembre de 2020.



Captación Bancaria y Cartera de Crédito

(Billones de pesos – diciembre 2020)



Fuente: CNBV, cifras a diciembre de 2020.

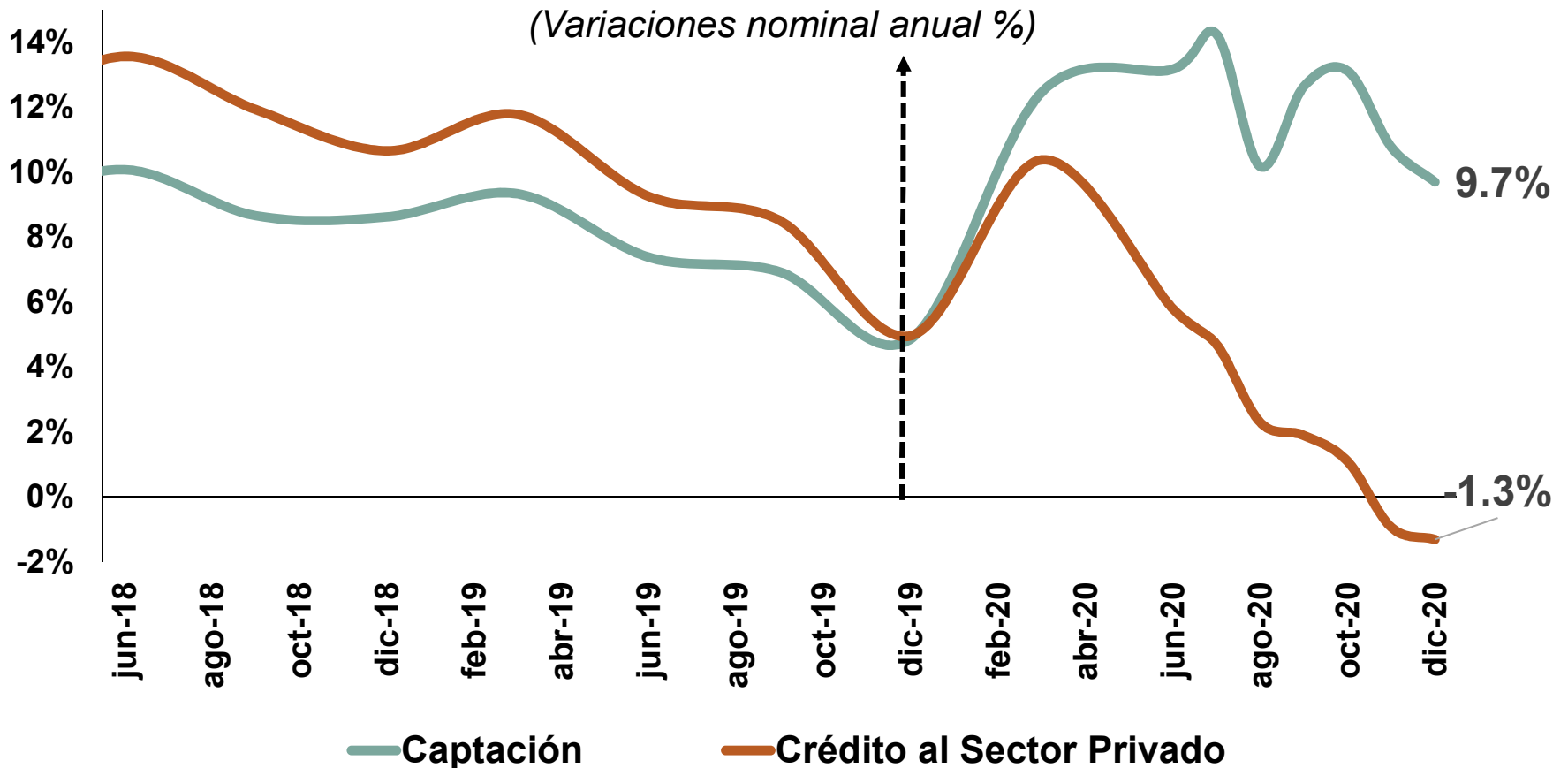
ABM

**2. Comportamiento
más cauteloso
de los clientes**

Durante todo el 2020, las tendencias se mantuvieron: los clientes han preferido ahorrar que endeudarse.



Captación Bancaria vs Crédito al Sector Privado (Variaciones nominal anual %)



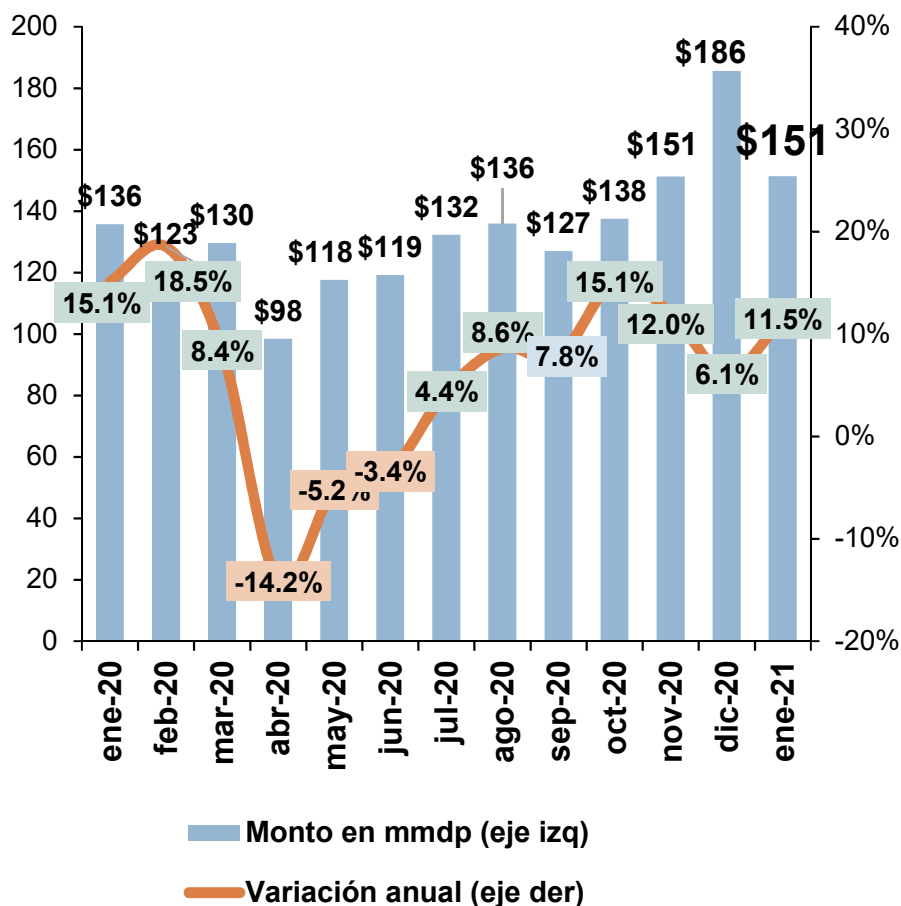
Fuente: CNBV.

En enero de 2021, el monto facturado en Tarjetas de Débito continúa siendo mayor que en 2020 (+11.5%), Tarjetas de Crédito se modera (-2%), mostrando la cautela de los clientes.



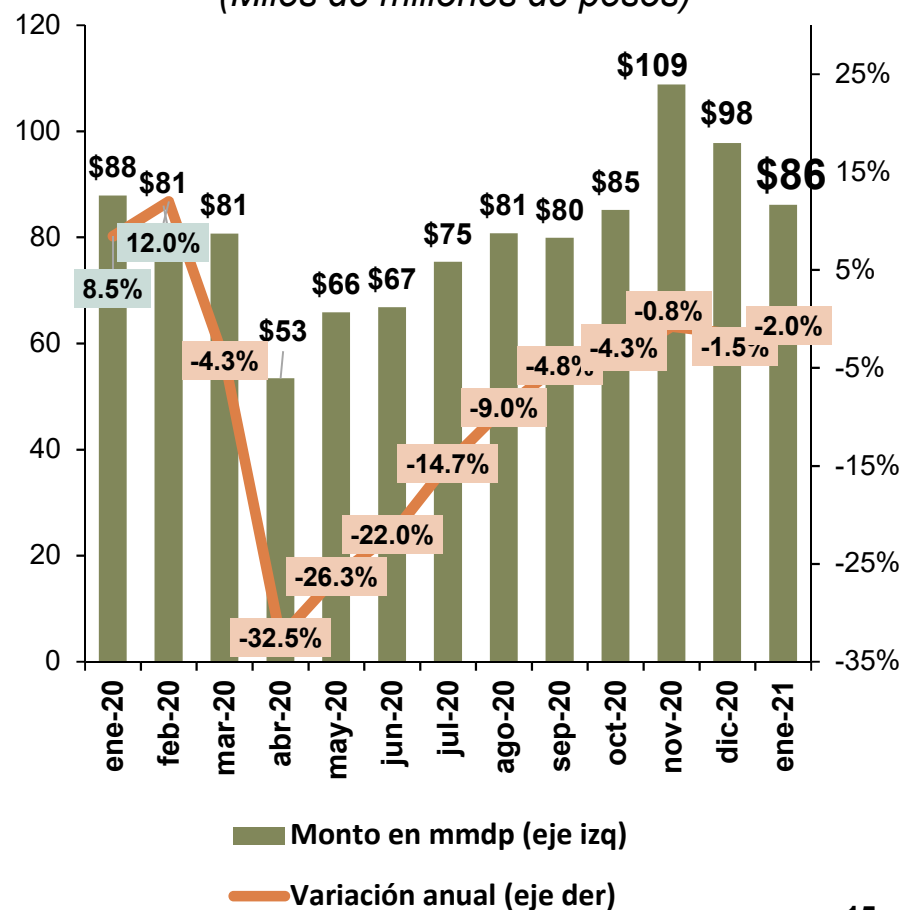
Tarjetas de Débito

Montos Facturados por Mes
(Miles de millones de pesos)



Tarjetas de Crédito

Montos Facturados por Mes
(Miles de millones de pesos)



Fuente: Banxico, enero 2021

ABM

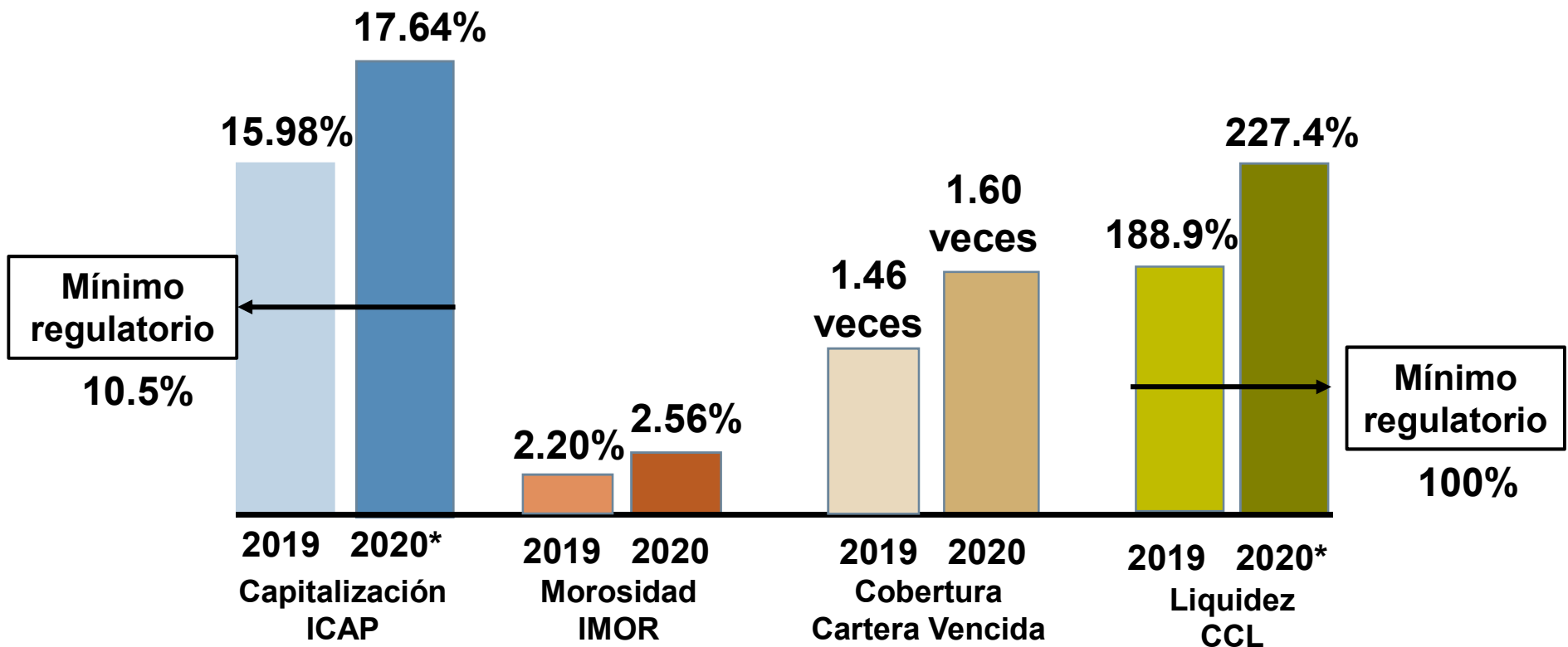
**3. La Banca sigue
siendo parte
de la solución**

**La Banca es parte de la solución:
A pesar de la contracción de la economía en 2020;
los indicadores financieros muestran gran solidez.**



Indicadores de la Banca

(Diciembre de 2019 vs. Diciembre 2020)

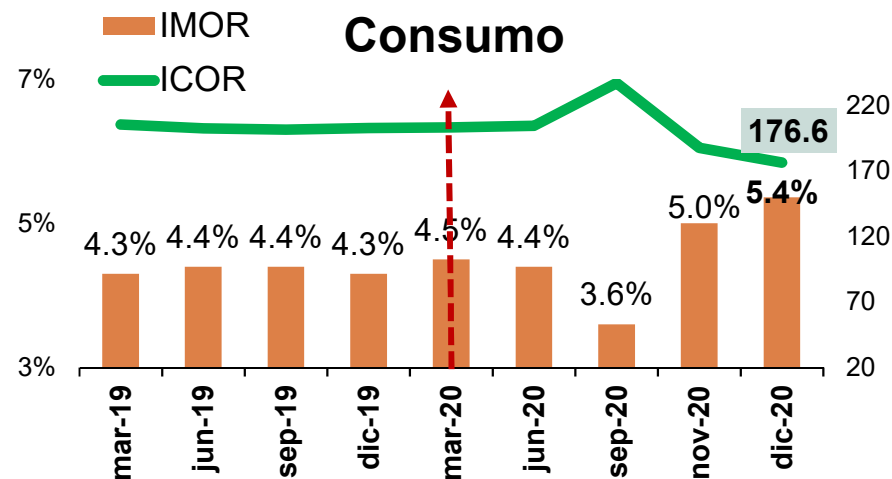
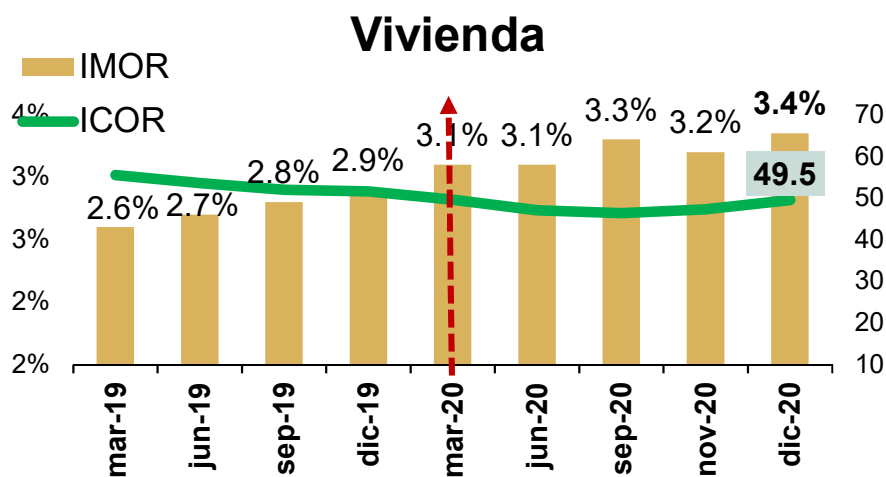
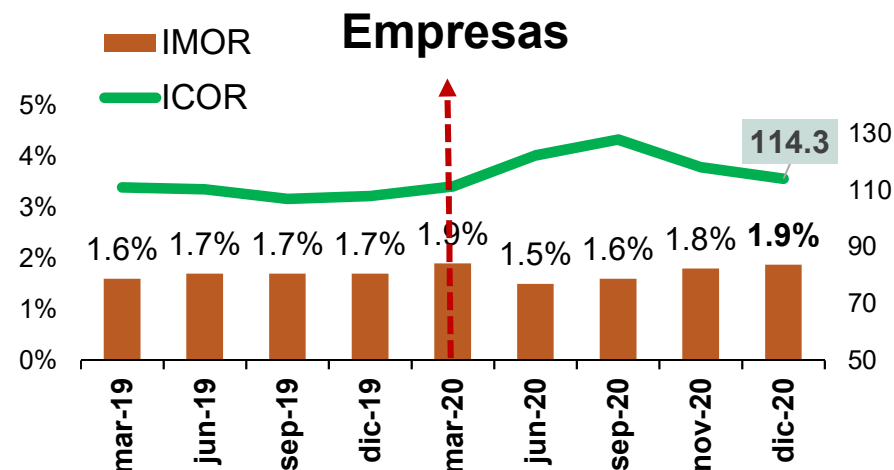
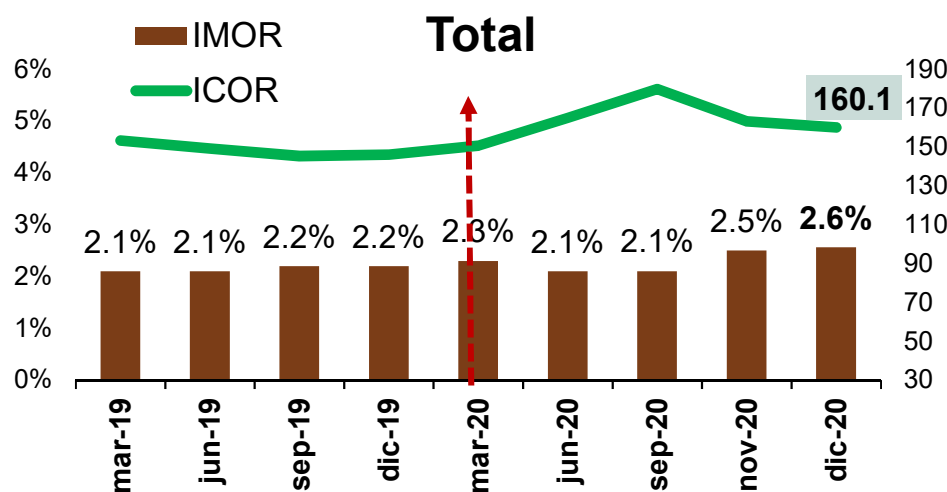


Fuente: CNBV. * CCL e **ICAP estimación ABM a diciembre 2020.

El IMOR se mantiene bajo (promedio 2.6%); con una cobertura de cartera vencida promedio de 160%. Lo que muestra la solidez de la banca; como una condición para mantener la oferta de crédito



Índice de Morosidad e Índice de Cobertura



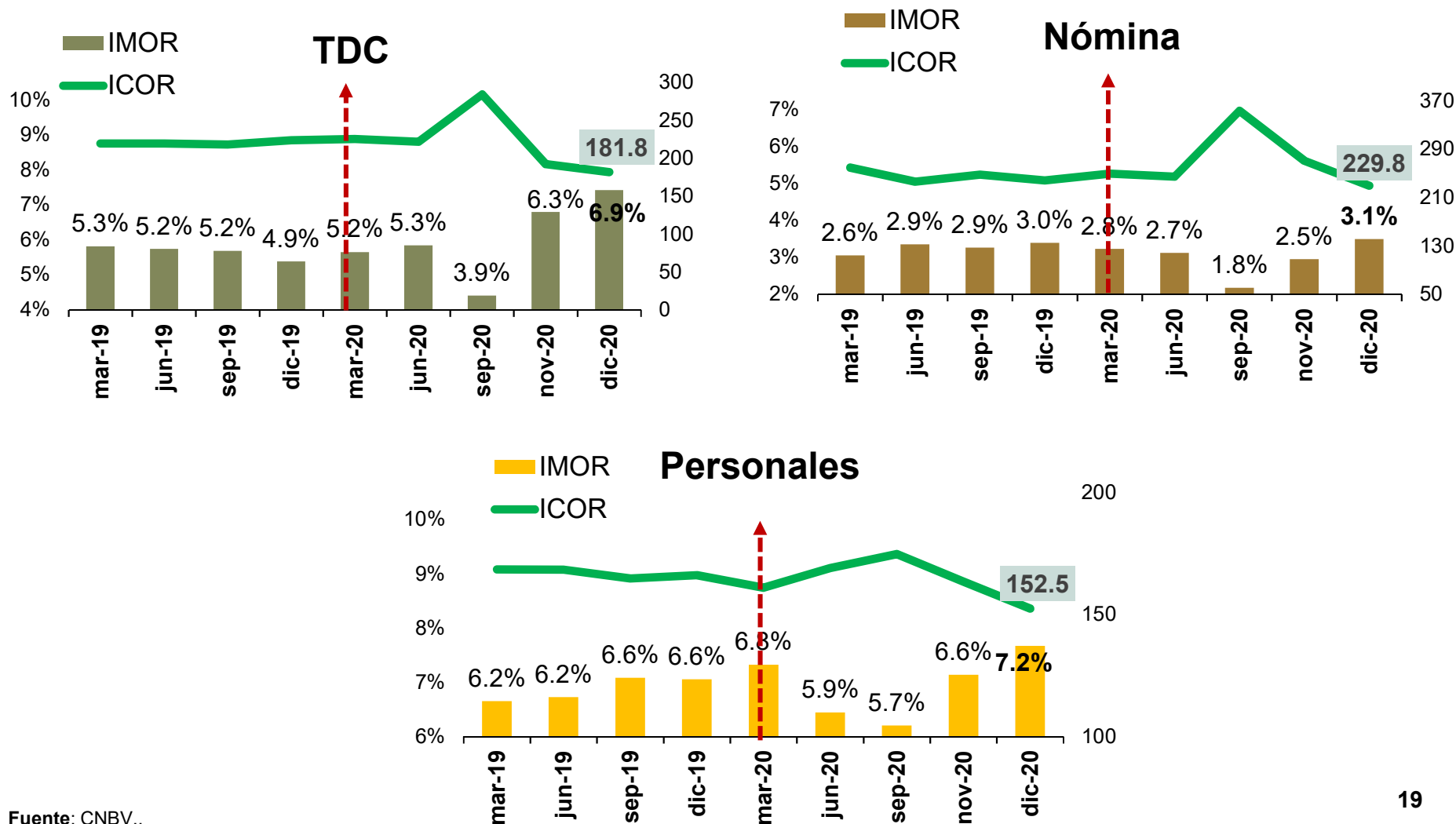
Fuente: CNBV.

Índice de morosidad (cartera de crédito vencida/cartera total) / (Índice de cobertura = estimaciones preventivas / cartera vencida)

En el caso del crédito al consumo la cobertura muestra disminución en el último mes, pero se mantiene muy por encima de la cartera vencida (entre 1.5 a 2.3 veces)



Índice de Morosidad de consumo e Índice de Cobertura



Fuente: CNBV, .

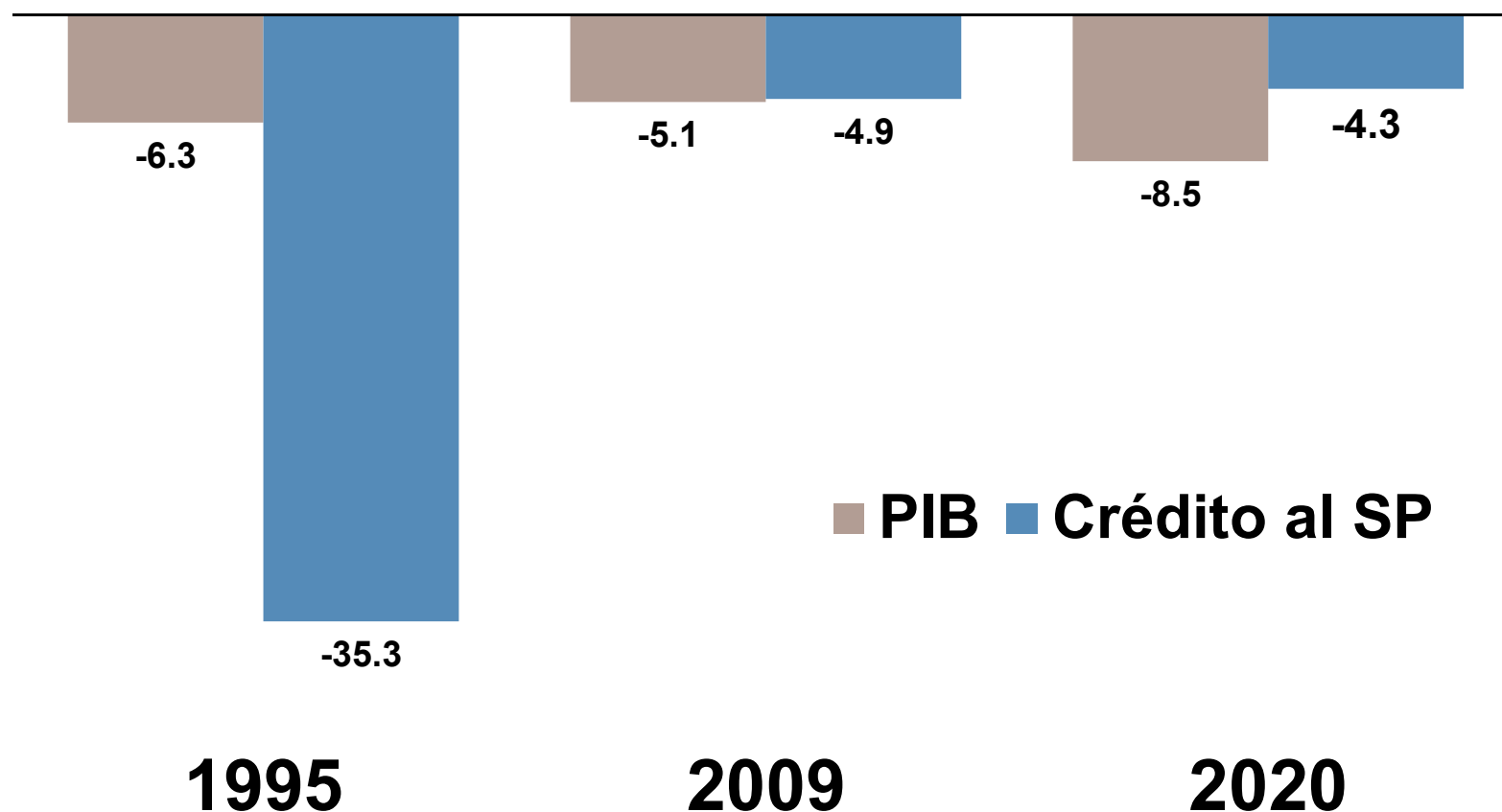
Índice de morosidad (cartera de crédito vencida/cartera total) / (Índice de cobertura = estimaciones preventivas / cartera vencida)

En 2020 el Crédito al Sector Privado tuvo un mejor comportamiento que en otras recesiones; su caída (- 4.3%) fue menor que la economía (- 8.5%); prácticamente la mitad.

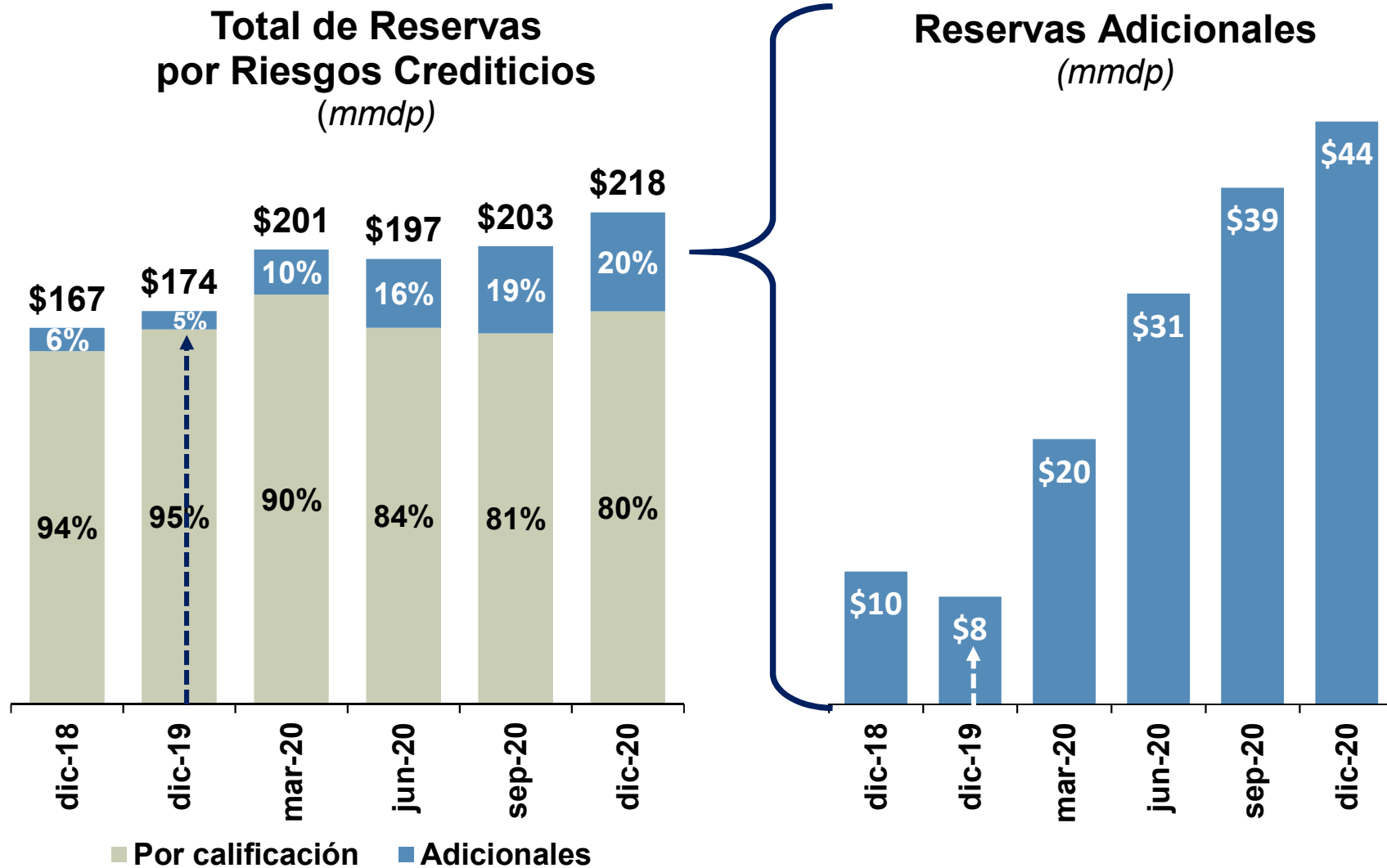


PIB y Crédito al Sector Privado

(Variación anual real en el año de referencia)



Las reservas adicionales creadas por la Banca representan el 20% a diciembre de 2020; para hacer frente a contingencias y mantener la oferta de crédito



Fuente: CNBV información a diciembre 2020.

En 2021, la Banca continuará apoyando a sus clientes



Programas de Apoyo de la Banca

Marzo a julio 2020

1. Diferimiento capital e intereses

**8.6 millones de
clientes beneficiados**
**Créditos, con valor de
\$1.1 billones
de pesos**
**22% del crédito al
sector privado**

**De octubre a
primeros meses 2021**

2. Reestructura de créditos (diciembre 2020)

**1.1 millones de
clientes beneficiados**
**Créditos reestructurados
\$ 334 mil
millones de pesos**
**7.4% de crédito al
sector privado**

Permanente

3. Atender demanda de crédito: flujo nuevo de recursos

A diciembre de 2020, la banca ha reestructurado \$334 mmdp, beneficiando a más de 1.1 millones de clientes, 69.7% para familias y 30.1% MiPYMES



Reestructuras de la Banca

(A diciembre de 2020)

Segmento	Montos (\$ mdp)	(%)
Consumo	27,620	8.3%
Microcrédito	5,615	1.7%
TDC	14,813	4.4%
Hipotecario	79,483	23.8%
PYMEs	49,512	14.8%
Grandes Empresas	157,209	47.0%
Total	334,253	100%

Segmento	Créditos (Número)	Clientes (Número)	Clientes (%)
Consumo	503,492	443,861	39.2%
Microcrédito	377,233	311,675	27.5%
TDC	351,373	280,513	24.8%
Hipotecario	64,538	64,538	5.7%
PYMEs	31,403	29,429	2.6%
Grandes Empresas	11,891	2,084	0.2%
Total	1,339,930	1,132,099	100%

Fuente: ABM, consulta realizada a bancos.



Conferencia de Prensa

Mensaje de la ABM

Asociación de Bancos de México

22 de febrero, 2021