

Conferencia de Prensa

11 de enero de 2017




Mensaje de Luis Robles Miaja
Presidente de la Asociación de Bancos de México

I. Situación de la Banca en 2016

II. Crédito a las empresas contribuye al crecimiento de la economía

La Banca presenta indicadores sobresalientes, con crecimiento del crédito muy por encima de la economía y bajos niveles de morosidad

- ✓ Crecimiento a doble dígito del crédito
- ✓ Elevados índices de capital y liquidez
- ✓ Baja morosidad
- ✓ Crecimiento de la captación
- ✓ Crecimiento de la infraestructura
- ✓ Inclusión financiera
- ✓ Desarrollo & Innovación (I & D)



La Banca tiene capacidad para seguir creciendo de forma sostenible y así contribuir al crecimiento del país

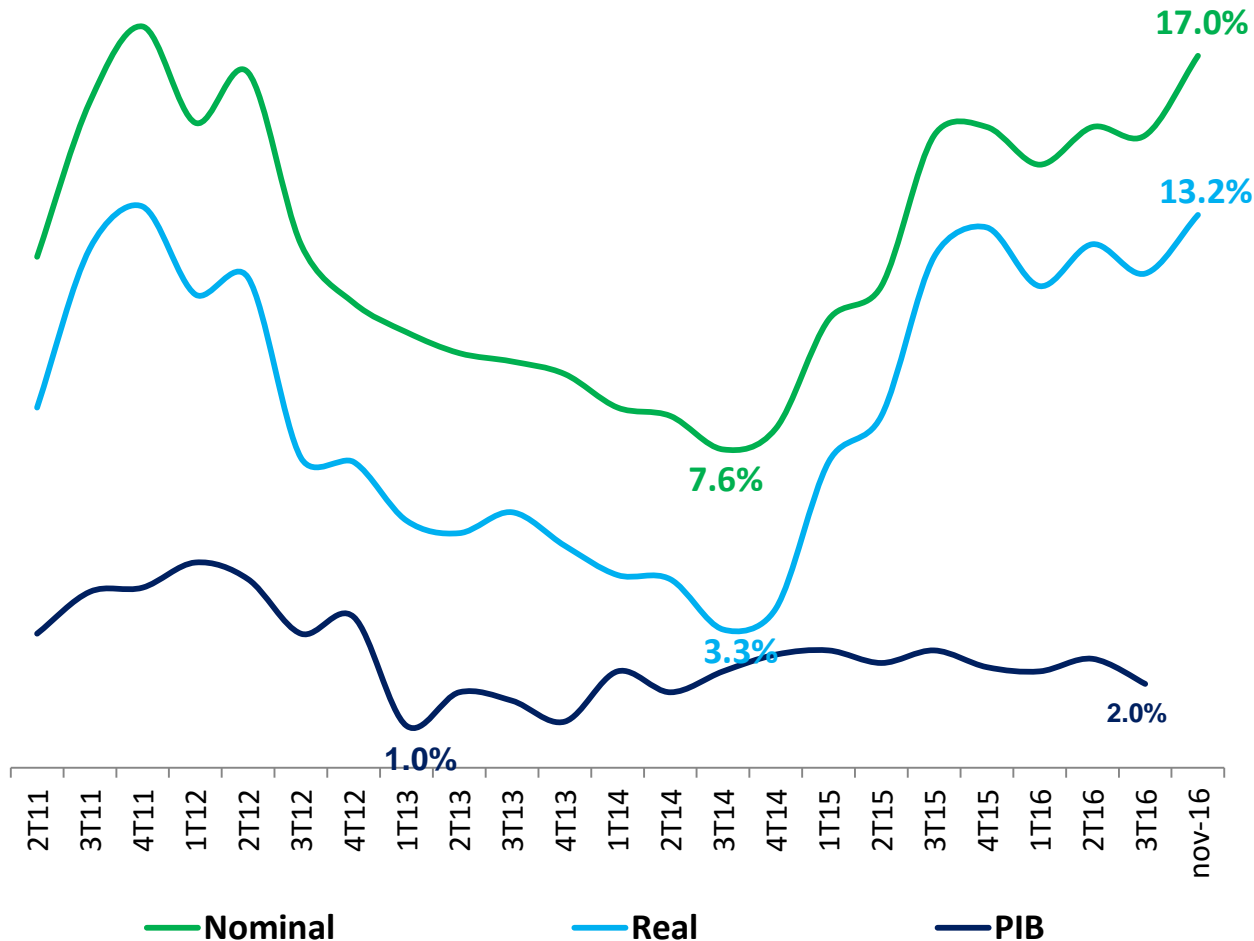


Marco normativo adecuado:

- ✓ Banca sólida y solvente
- ✓ Pro-competencia

El crédito mantiene un elevado dinamismo y crece a doble dígito a pesar del complicado entorno internacional

Crédito Bancario al Sector Privado (Variación % anual)



6.5 x

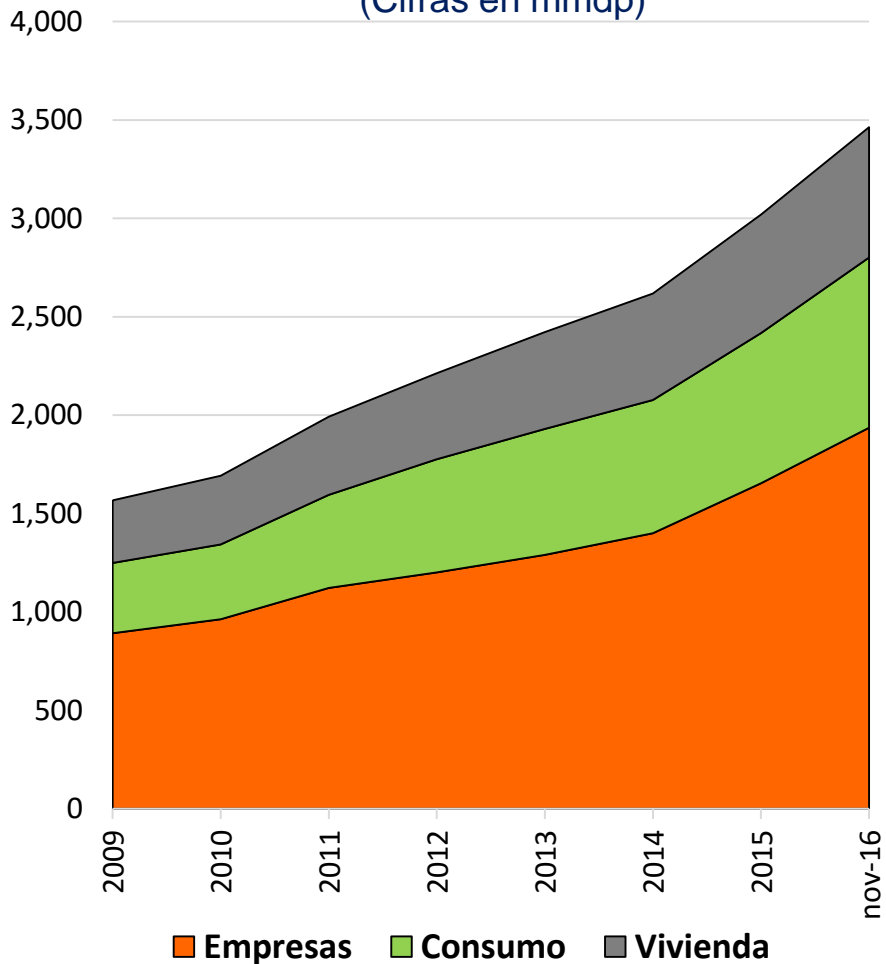
El Crédito al Sector Privado crece 6.5 veces más que el PIB

Fuente: CNBV e INEGI (variación anual del PIB).

ABM El crédito bancario al sector privado creció con dinamismo en todos los segmentos en 2016

Crédito Bancario al sector privado por componente

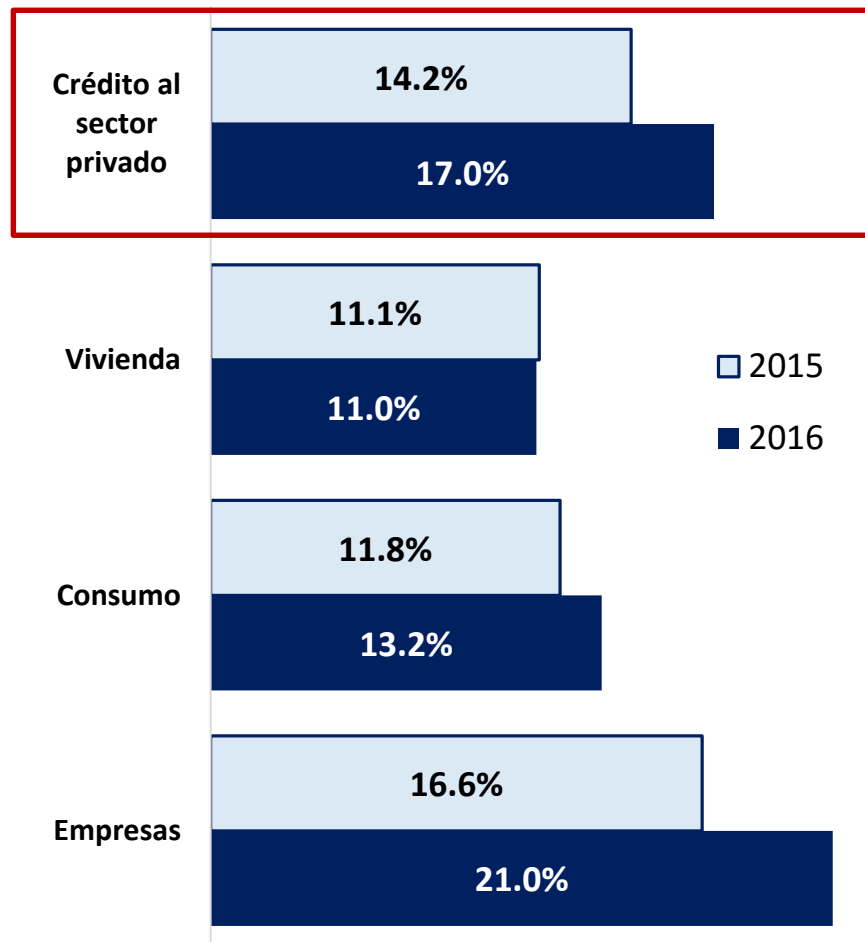
(Cifras en mmdp)



Fuente: CNBV a noviembre 2016.

Crecimiento Nominal Anual (%)

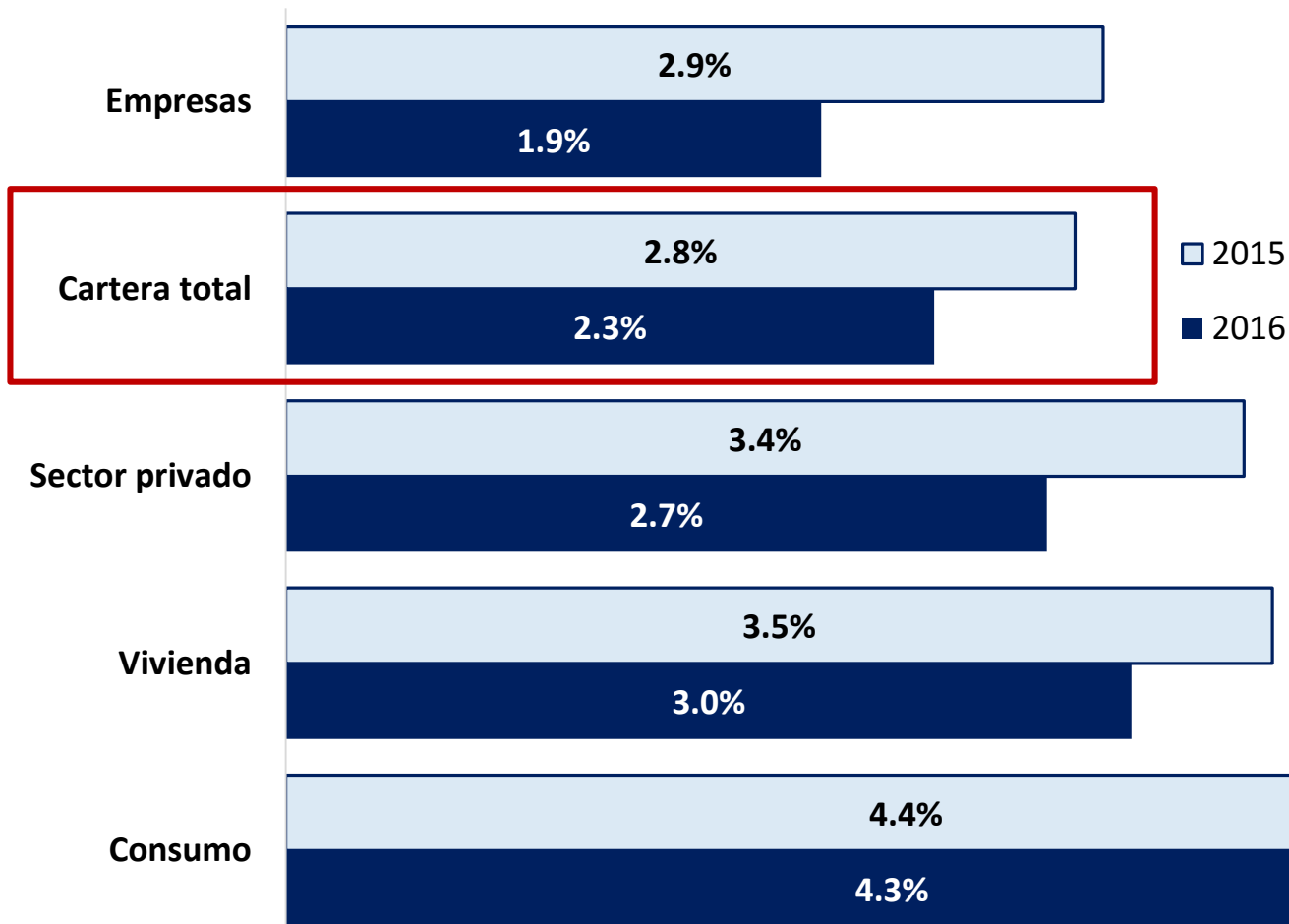
(Noviembre 2016)



Además, durante 2016 se mantuvo una buena administración de riesgos; en todos los segmentos la cartera vencida disminuyó

Índice de Morosidad

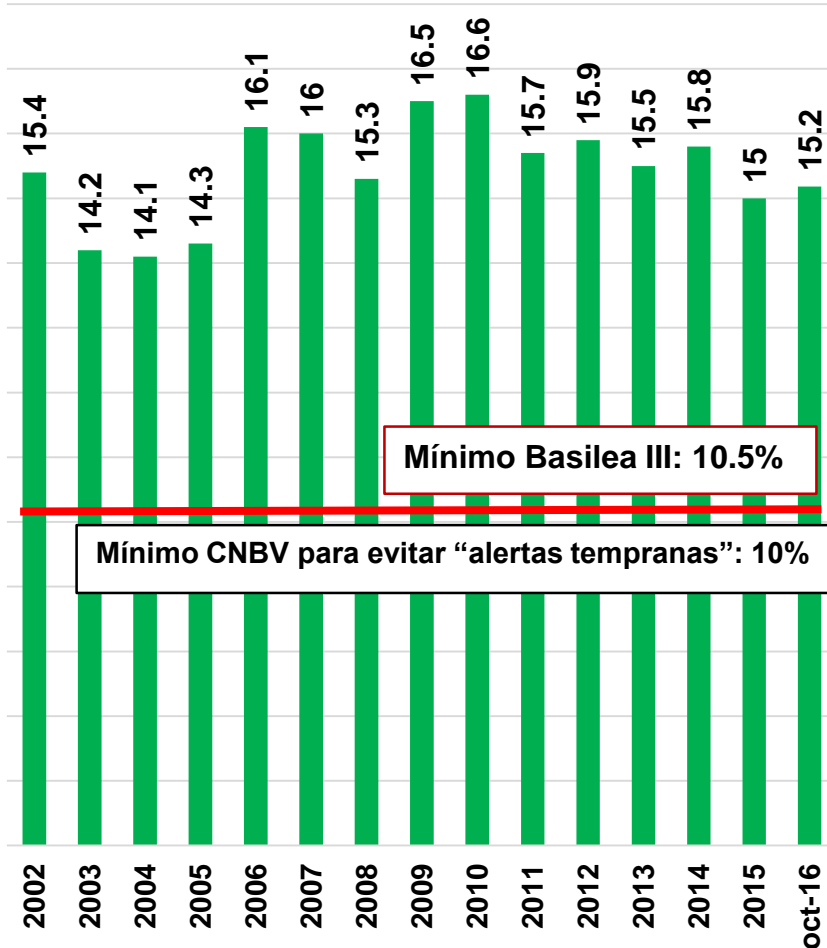
(Nov 16 vs Nov 15)



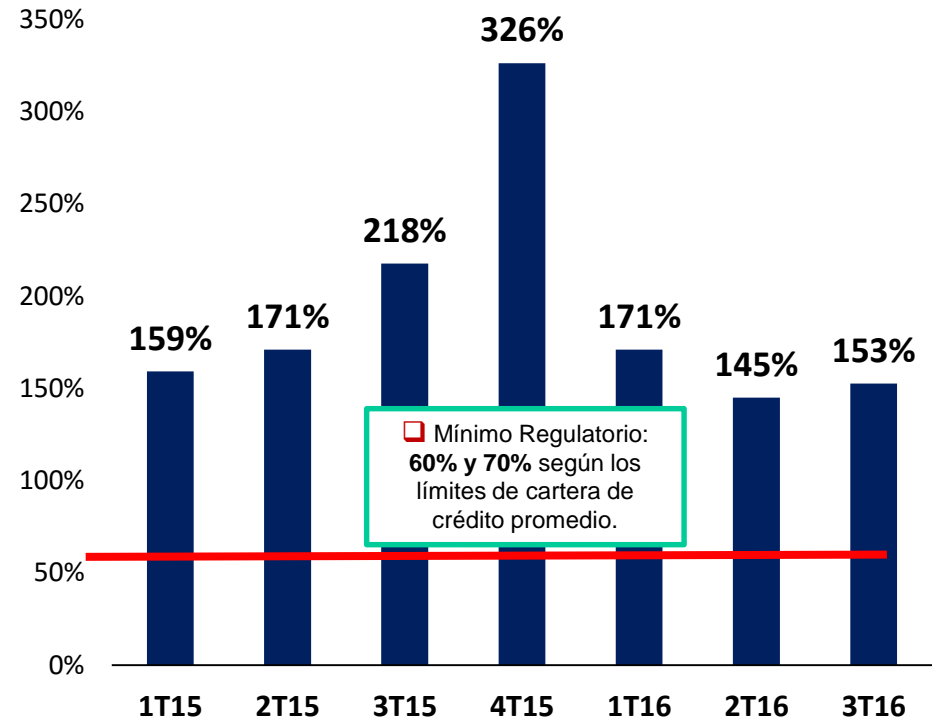
Fuente: CNBV.

Los niveles de capitalización y liquidez se mantienen elevados, lo que permite que se mantenga la expansión del crédito

ICAP (%)



Evolución del Coeficiente Cobertura de Liquidez (CCL, %)

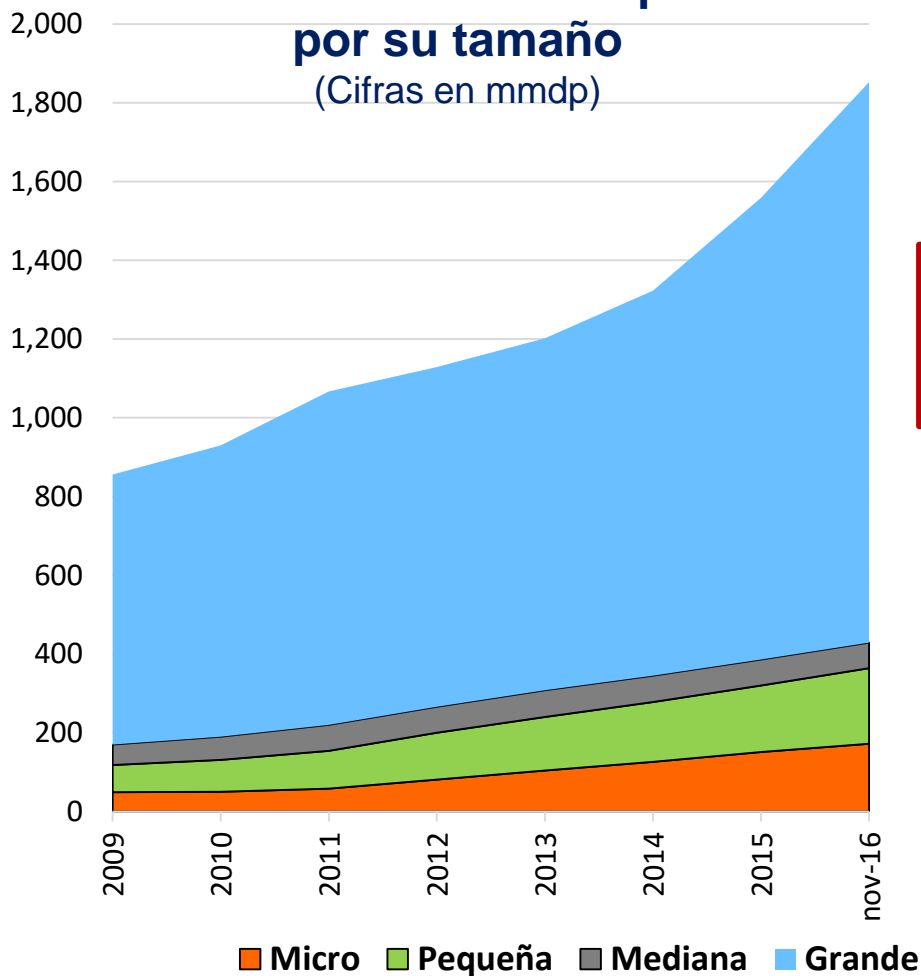


Fuente: CNBV. ^{1/} Se presenta la Mediana al 3T-16 (últimas cifras disponibles). El CCL se define como el cociente de los activos líquidos de alta calidad sobre el flujo esperado de salidas de efectivo netas (diferencia entre entradas y salidas de efectivo) en los próximos 30 días, en un escenario de estrés. Las definiciones del numerador y denominador se basan en los estándares del Comité de Supervisión Bancaria de Basilea. El mínimo establecido es de 60% y 70% hasta llegar al 100% el 1ero de enero de 2019. Los bancos obligados a reportar el CCL son aquellos que entre enero y agosto de 2014: (i) Cumplan con mínimo de 70% si cuentan con cartera promedio de crédito consolidada igual o mayor a 30 mil millones de UDIS y, (ii) Cumplan con mínimo de 60% si cuentan con cartera promedio de crédito consolidada menor a 30 mil millones de UDIS, independientemente del período que lleven en operaciones desde la entrada en vigor de la norma. Nota: Los 1eros dos bancos en la gráfica sobrepasan el nivel de 900%. *El promedio excluye a PAGATODO y DONDE por tienen CCLs demasiado elevados y además no son representativos del sistema.

Pese al menor ritmo de actividad económica, el crédito a las empresas se comportó muy favorablemente

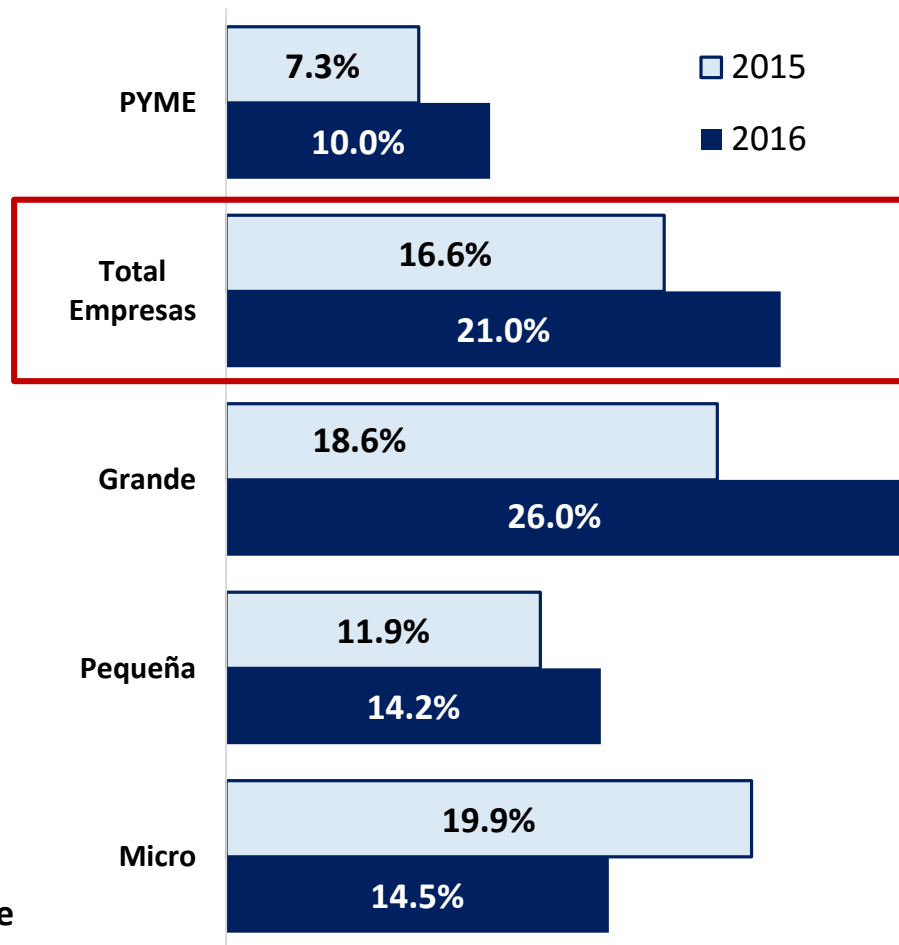
Crédito Bancario a Empresas por su tamaño

(Cifras en mmdp)



Crecimiento Nominal Anual (%)

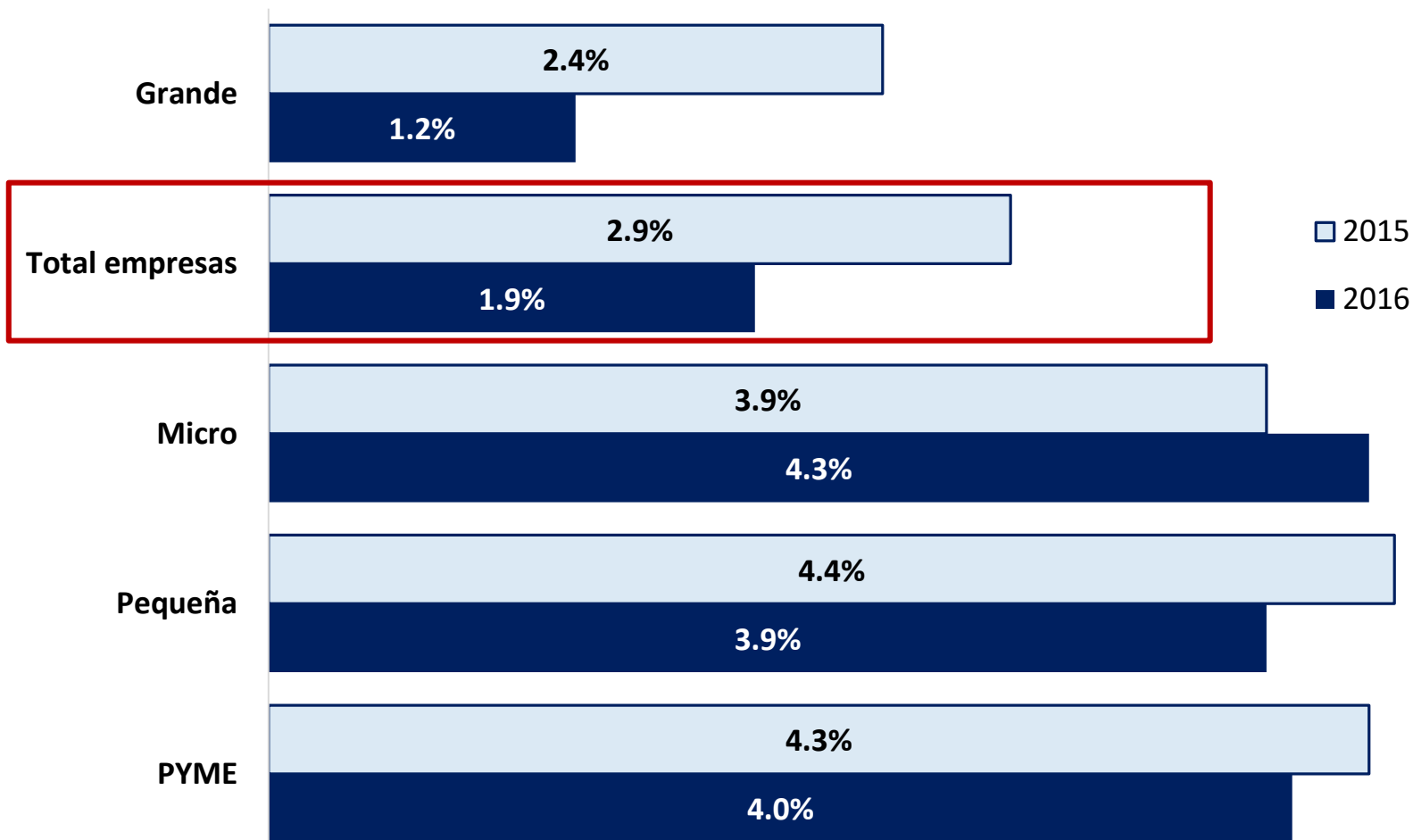
(Noviembre 2016)



Nota: Definición del INEGI del tamaño de empresa por personal ocupado: **Micro** (0-10), **Pequeña** (11-50), **Mediana** (51-250) y **Grande** (251 o más). La clasificación de CNBV también toma en cuenta el nivel de ingresos de las empresas.

Con una buena administración de riesgos; en casi todos los segmentos la cartera vencida disminuyó

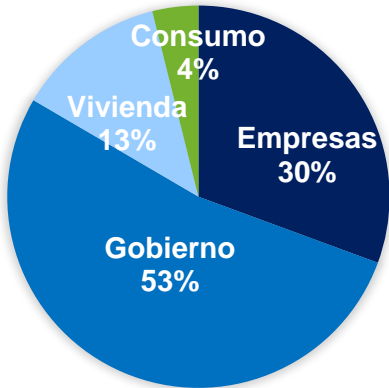
Índice de Morosidad (Nov 16 vs Nov 15)



Prácticamente la mitad del crédito bancario se destina a las empresas, lo que apoya al crecimiento de la economía

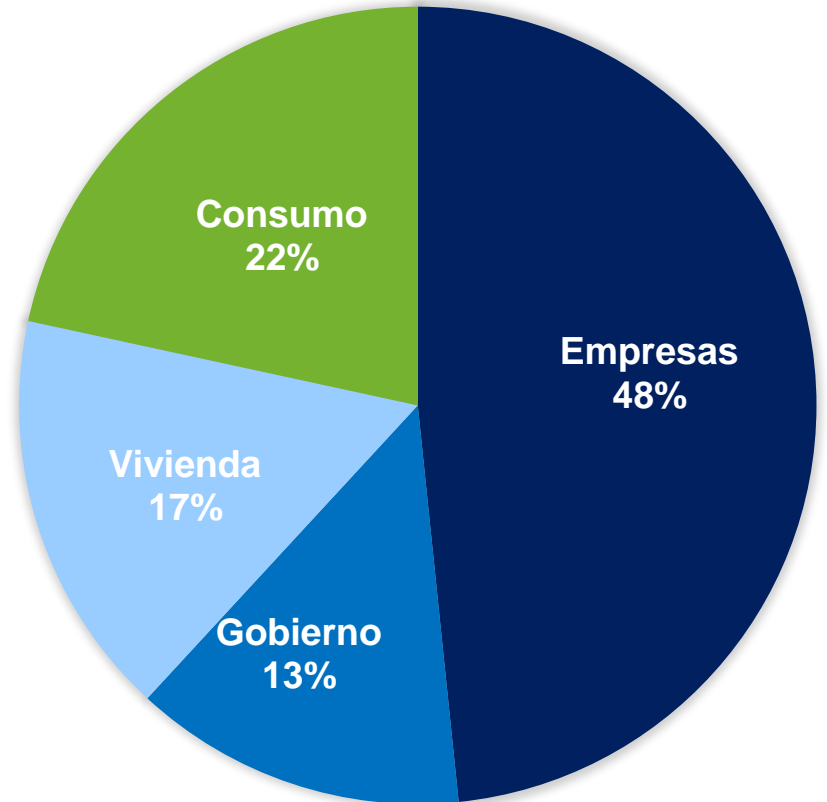
2000

Total: 1,762 mmdp



2016

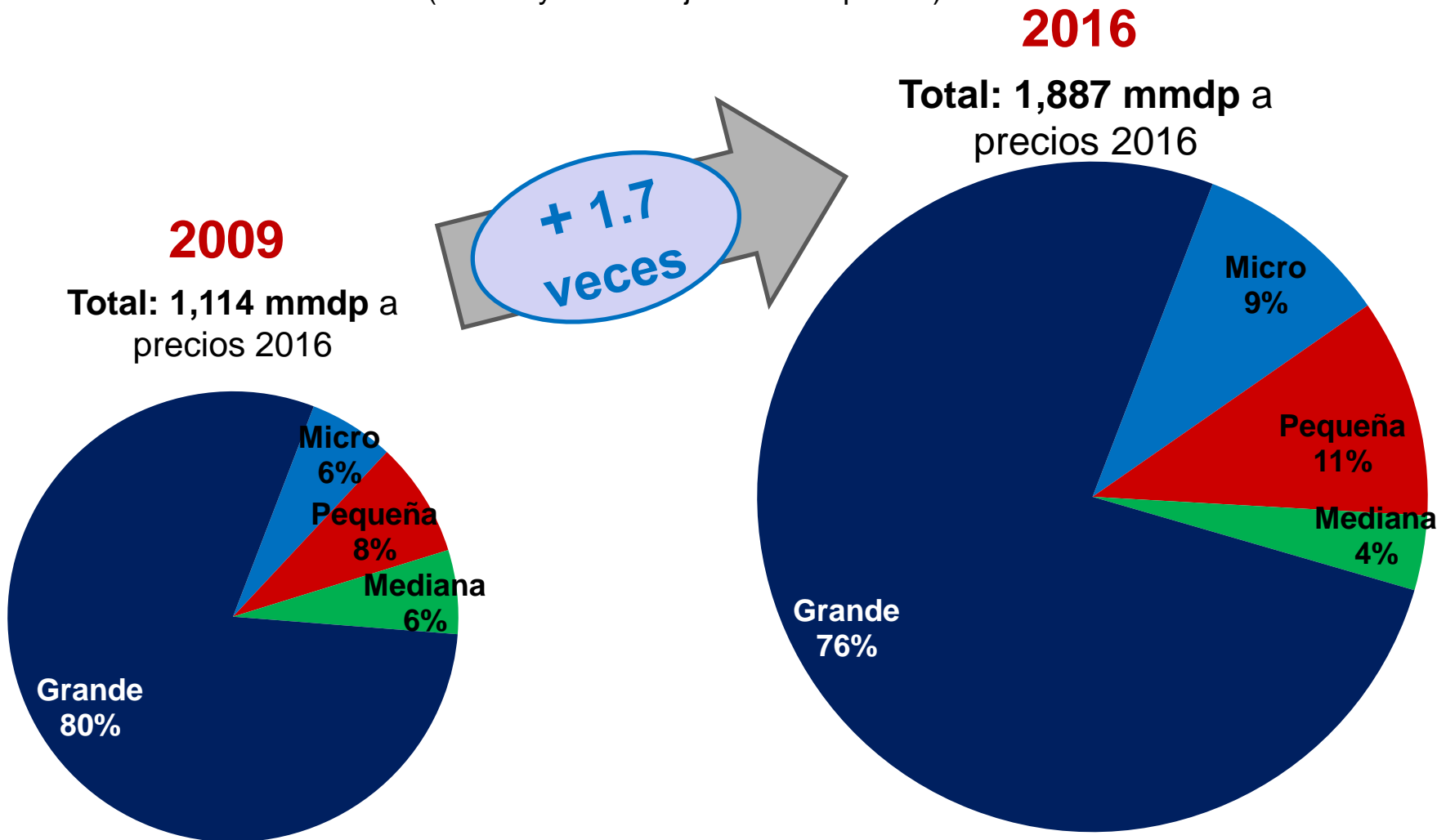
Total: 4,004 mmdp



Fuente: ABM con cifras de la CNBV al cierre de noviembre de 2016, cartera de crédito vigente. Pesos constantes de 2016

Además, el mayor crecimiento del crédito a las empresas corresponde a las micro y pequeñas

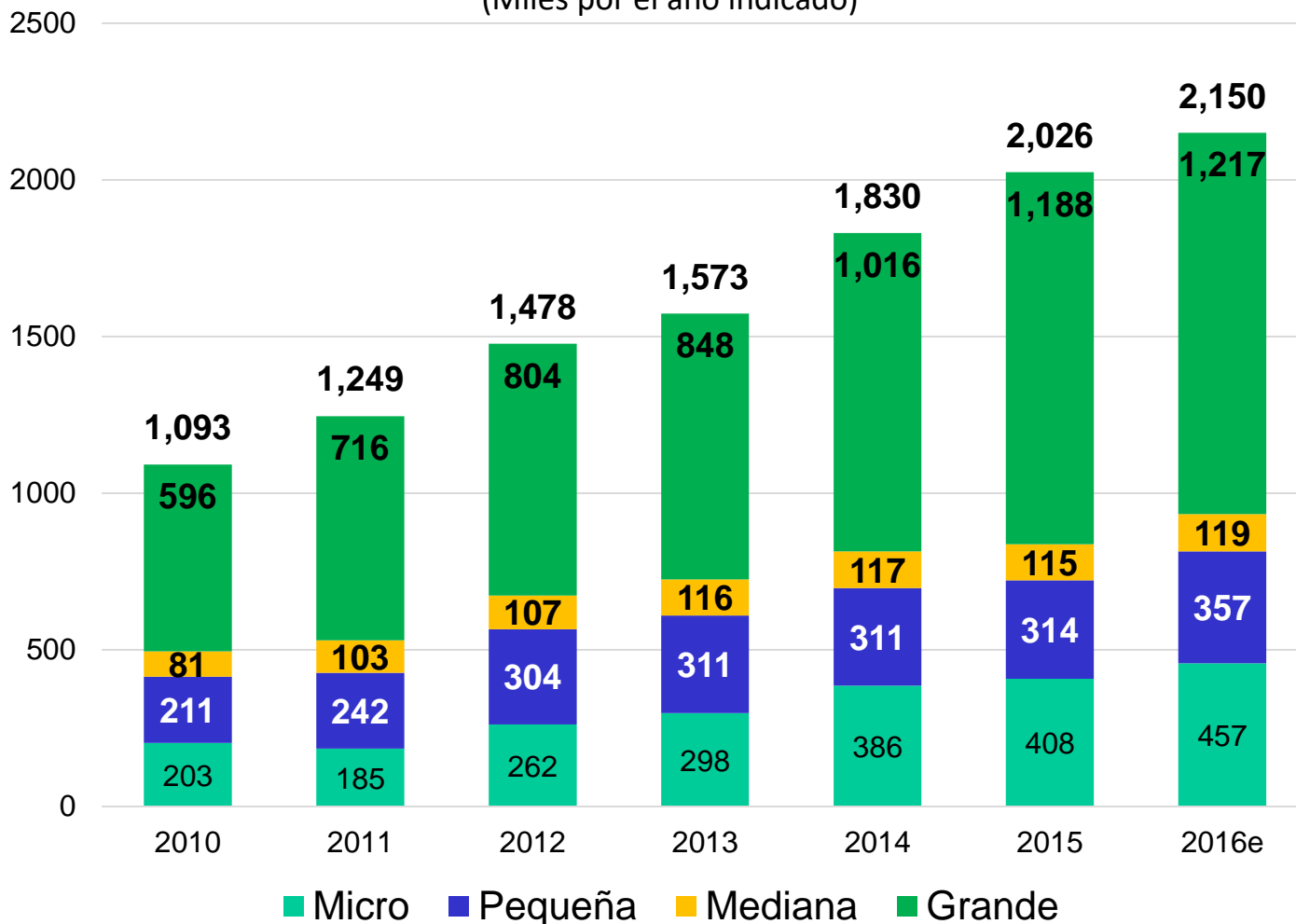
Créditos Bancario a las empresas por segmento (Saldos y Porcentaje de Participación)



En los últimos 12 meses se han otorgado más de 2 millones de créditos al sector productivo

Número de créditos otorgados

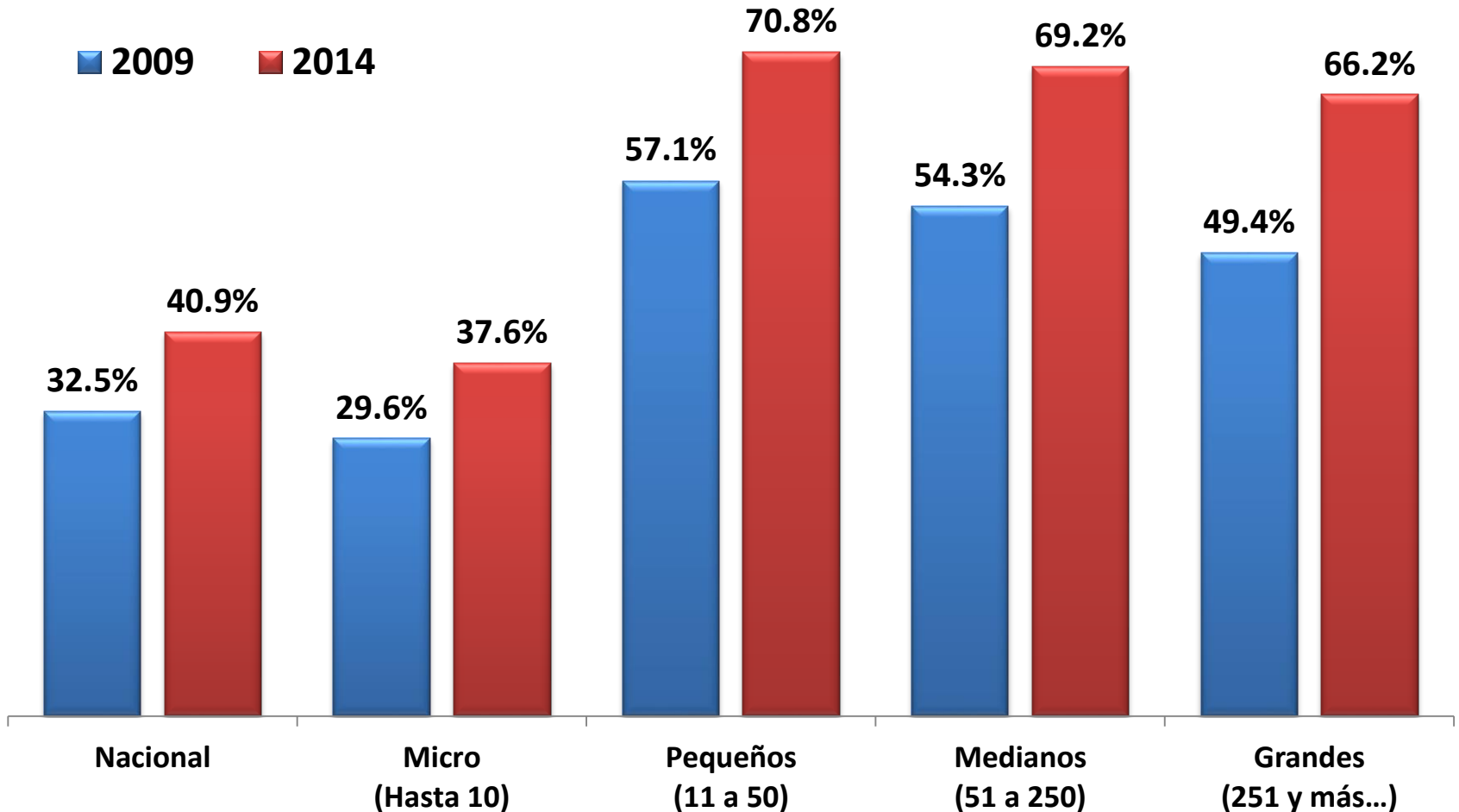
(Miles por el año indicado)



Fuente: CNBV. Información estimada para el cierre de 2016, con base al comportamiento observado hasta el mes de octubre, en donde el número de crédito totales originados fueron 1.791 millones, para las grandes fueron 1.012 millones, Mediana 100 mil y para las micro 381 mil.

En todos los segmentos de empresas aumentó la participación del crédito bancario

Crédito bancario por tamaño de empresa
(Porcentaje de respuestas respecto al financiamiento total)

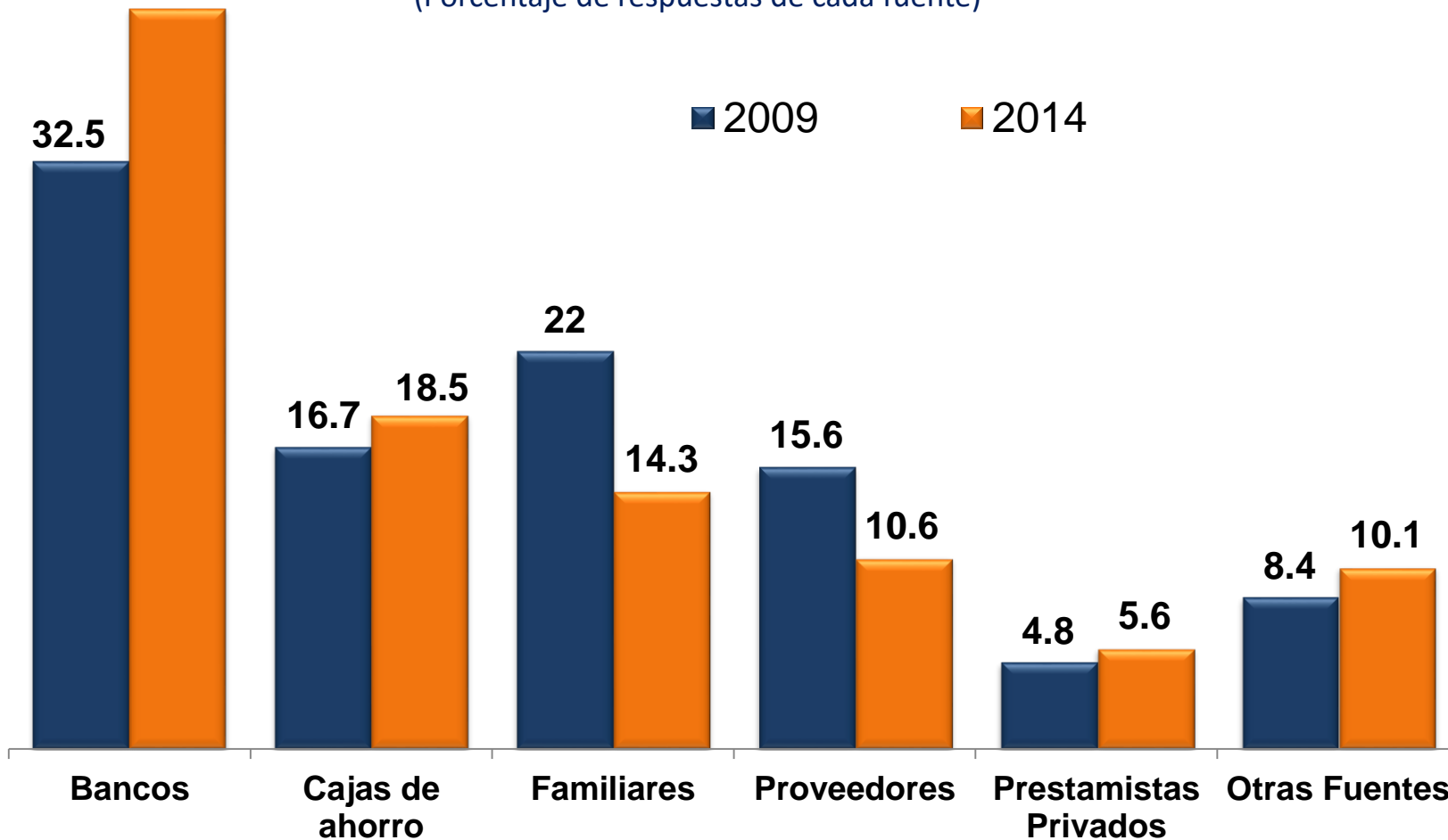


*Excluye el financiamiento de socios y propietarios.
Fuente: INEGI, Censo Económico del año correspondiente

El crédito de la Banca es la principal fuente de financiamiento a las empresas y tiene el mayor crecimiento

Fuentes de financiamiento de las empresas

(Porcentaje de respuestas de cada fuente)*

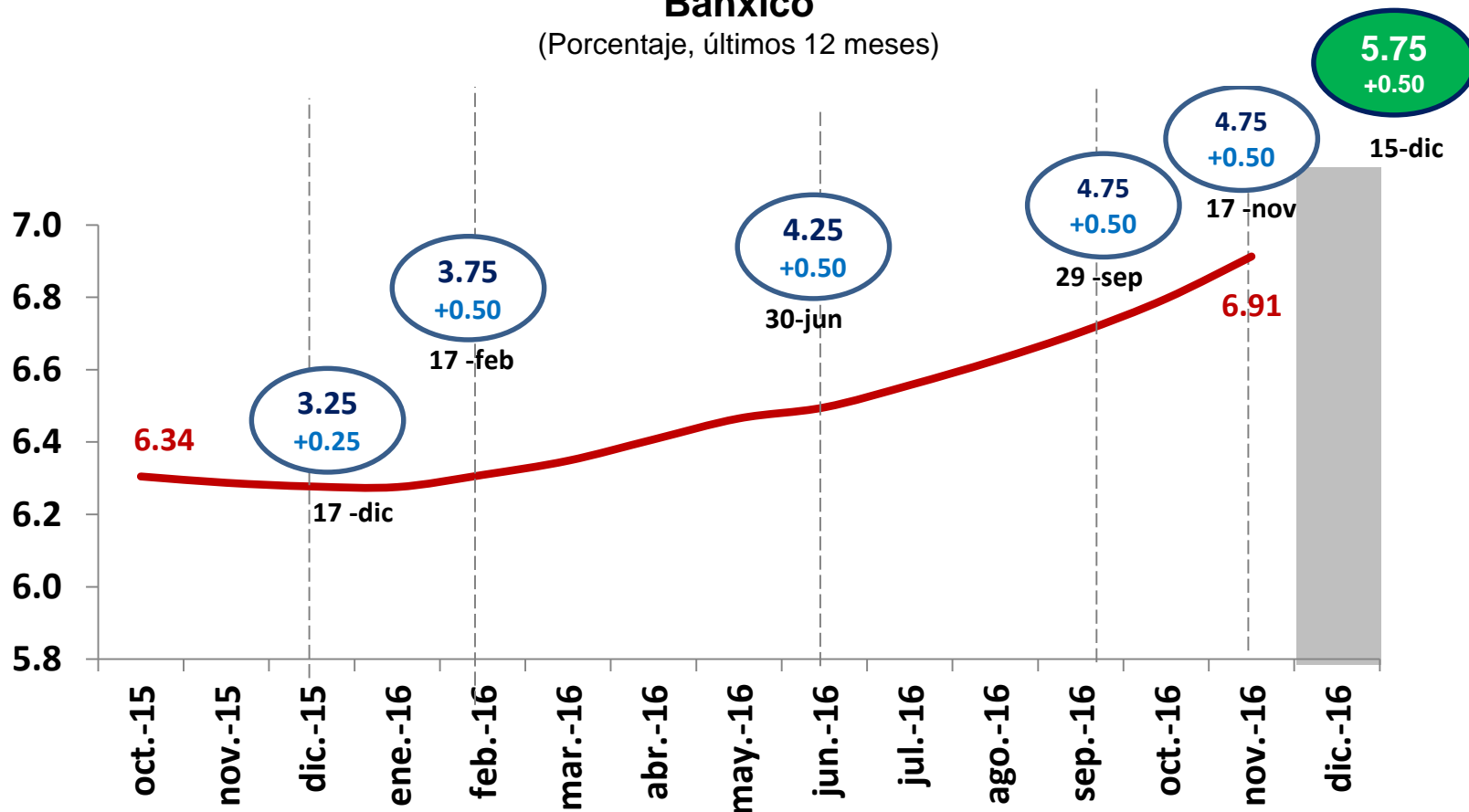


*Excluye el financiamiento de socios y propietarios.
Fuente: INEGI, Censo Económico del año correspondiente

A pesar del incremento en las tasas de Banxico la banca ha absorbido una parte de este incremento

Tasa de interés Crédito a Empresas vs Incremento en Tasa Objetivo de Banxico

(Porcentaje, últimos 12 meses)



0.0 Incremento y Tasa Objetivo de Banxico

0.0 Último incremento y Tasa Objetivo de Banxico

La Banca ha logrado absorber la mayor parte del incremento en la Tasa Objetivo de Banxico

Movimientos en Tasas de Interés seleccionadas

(Porcentajes / Dic.2015 – Dic.2016)

Fecha Anuncio Banxico	Tasa Objetivo ¹ (A)	TIIIE ² (B)	Tasa Empresas ³ (C)	Spread (C-B)
17-dic-15	3.25	3.43	6.28	2.85
04-feb-16	3.25	3.56	6.28	2.72
17-feb-16	3.75	4.04	6.31	2.27
18-mar-16	3.75	4.06	6.35	2.29
05-may-16	3.75	4.06	6.41	2.35
30-jun-16	4.25	4.11	6.50	2.39
11-ago-16	4.25	4.59	6.56	1.97
29-sep-16	4.75	4.67	6.80	2.03
17-nov-16	5.25	5.38	6.91	1.53
15-dic-16	5.75	5.63	N.D.	N.D.
Aumento Total (Dic.16 -Nov.15)	2.75	2.25	0.62	-1.32



^{1/} Antes del 17 de diciembre de 2015, el nivel de la Tasa Objetivo era de 3%.

^{2/} Se refiere a la Tasa de Interés Interbancaria y de Equilibrio a 28 días. Antes del 17 de diciembre de 2015 el nivel era de 3.38%.

^{3/} Tasa promedio ponderada (antes del 17 diciembre de 2015 el nivel era de 6.29%). Último dato disponible de octubre 2016.

- 1. 2016 fue un año complejo y lleno de “sorpresas”, pese al entorno, la economía mexicana resistió bien por sus buenos fundamentales.** A partir del tercer trimestre, EUA comenzó a recuperarse lo que favorece a México. Se espera en el escenario “base” una modernización del TLCAN, no su cancelación.
- 2. Durante 2016 el crédito en todos los segmentos creció a tasas altas y se mantuvo acotada la morosidad, la Banca cumplió su función de contribuir al crecimiento del país y ser un elemento de soporte para la economía, ante un entorno internacional incierto y volátil.**
- 3. Considerado el actual ciclo de expansión del crédito que inició en el año 2000, el crédito empresarial ha sido el más dinámico, se multiplicó por 16 veces, representa casi la mitad de la cartera total. La Banca se ha convertido en la principal fuente de financiamiento de las empresas, en todos sus segmentos.** Además, destaca el elevado crecimiento del crédito a las micro empresas y a Pymes, lo que contribuye al crecimiento del país.
- 4. La Banca ha absorbido una parte del incremento de las tasas de interés de Banxico ante un entorno de creciente competencia.** El impacto del incremento de las tasas de interés será más acotado que en el pasado ante un número cada vez mayor de créditos en tasas de interés fijas, sobre todo para las familias. Por ejemplo, para el cliente promedio, solamente el pago a la TDC se realiza a tasa variable y apenas representa el 11% del pago total.

Conferencia de Prensa

11 de enero de 2017



Mensaje de Luis Robles Miaja
Presidente de la Asociación de Bancos de México