



# Conferencia de Prensa

---

**Mensaje de la ABM**  
**Asociación de Bancos de México (ABM)**  
25 de Noviembre, 2019.

- 1. Evolución de Indicadores de la Banca.**
- 2. Acciones para Impulsar el Crecimiento de la Economía.**

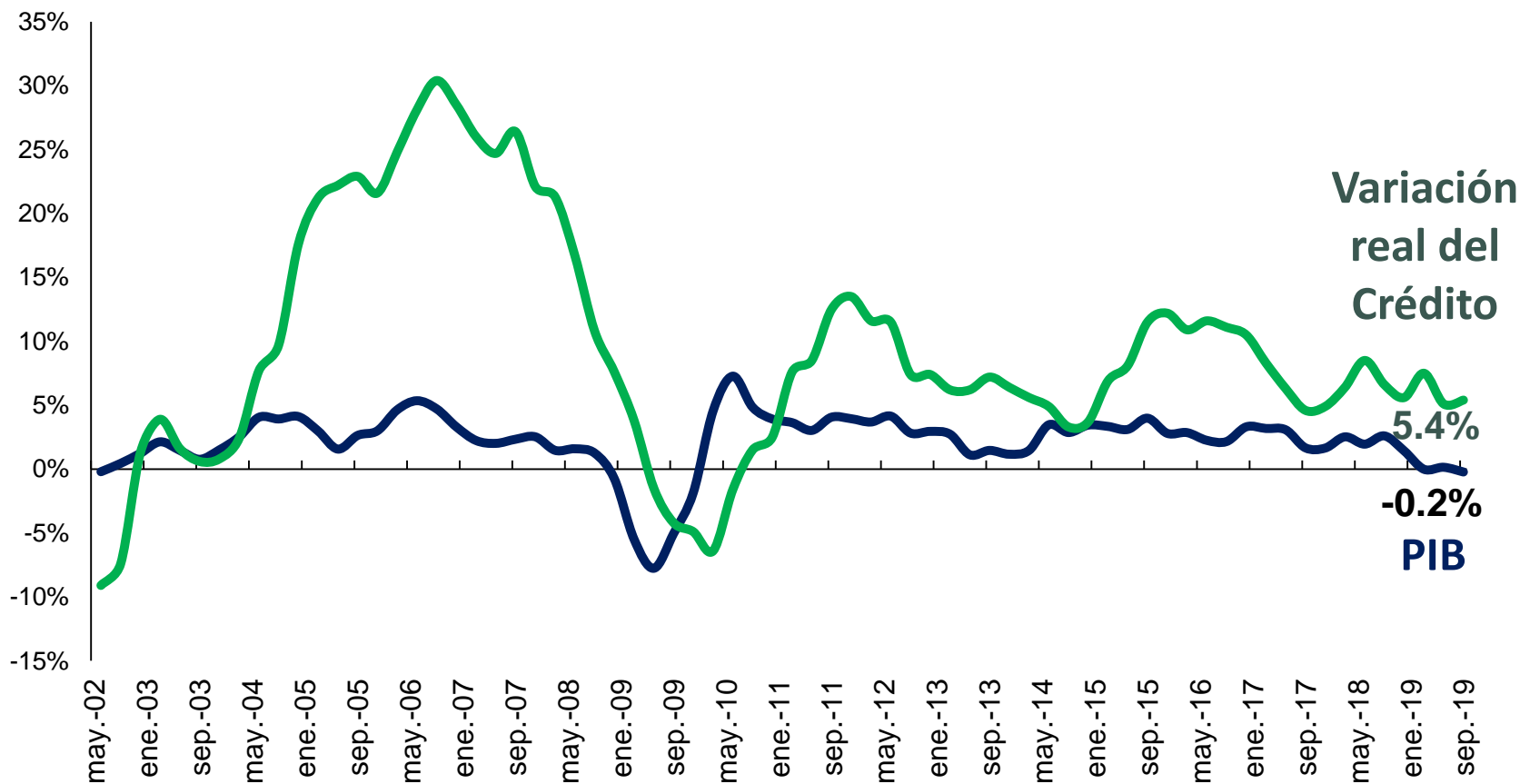


# 1. Evolución Indicadores de la Banca

# El Crédito al Sector Privado Sigue Siendo Motor del Crecimiento Económico de México



## PIB y Crédito al Sector Privado (Variación % real anual)



Fuente: INEGI y CNBV.

Variación anual del PIB, cifras desestacionalizadas.

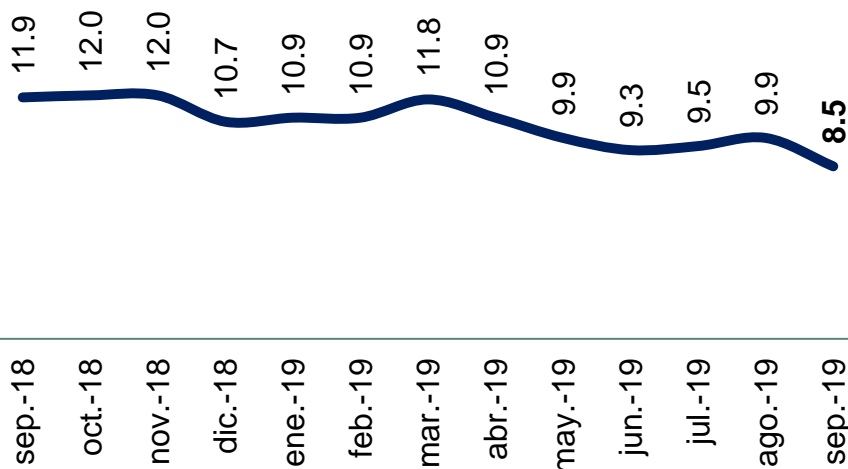
Variación anual real del crédito al sector privado, al mes de septiembre de 2019, PIB al 3er trimestre 2019 (última disponible).

# Los Dos Motores del Crédito Bancario Son Vivienda y Consumo



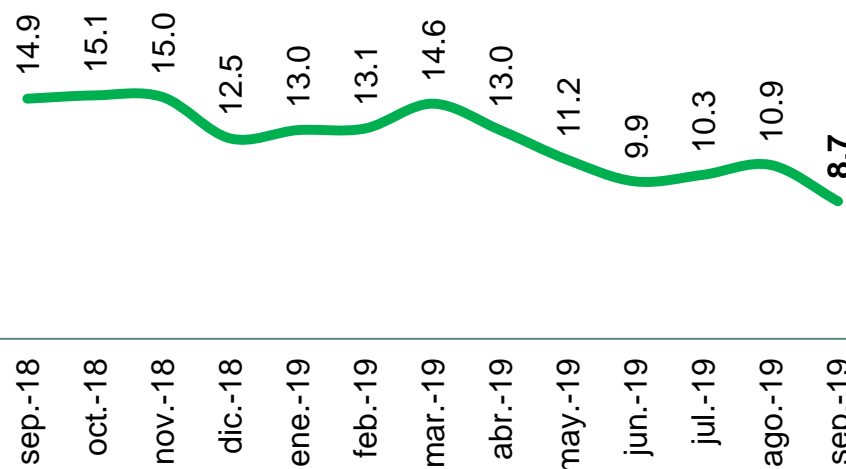
## Crédito al Sector Privado

(Variación nominal anual %)



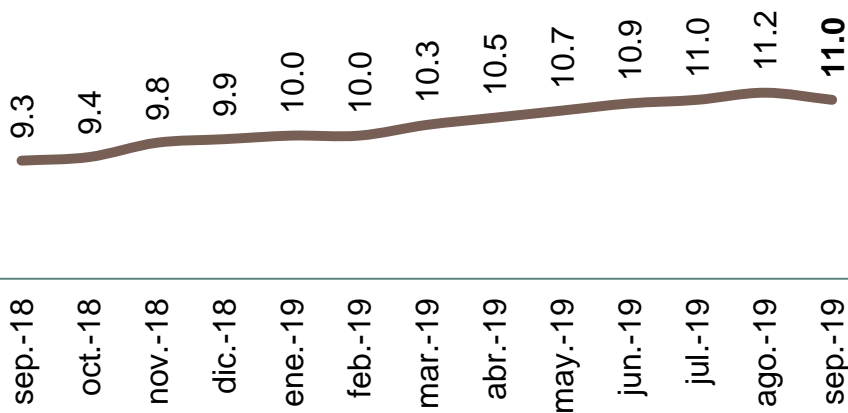
## Empresas

(Variación nominal anual %)



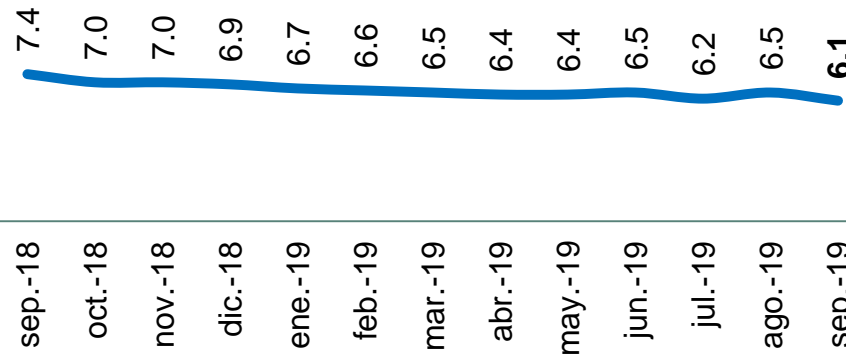
## Vivienda

(Variación nominal anual %)



## Consumo

(Variación nominal anual %)



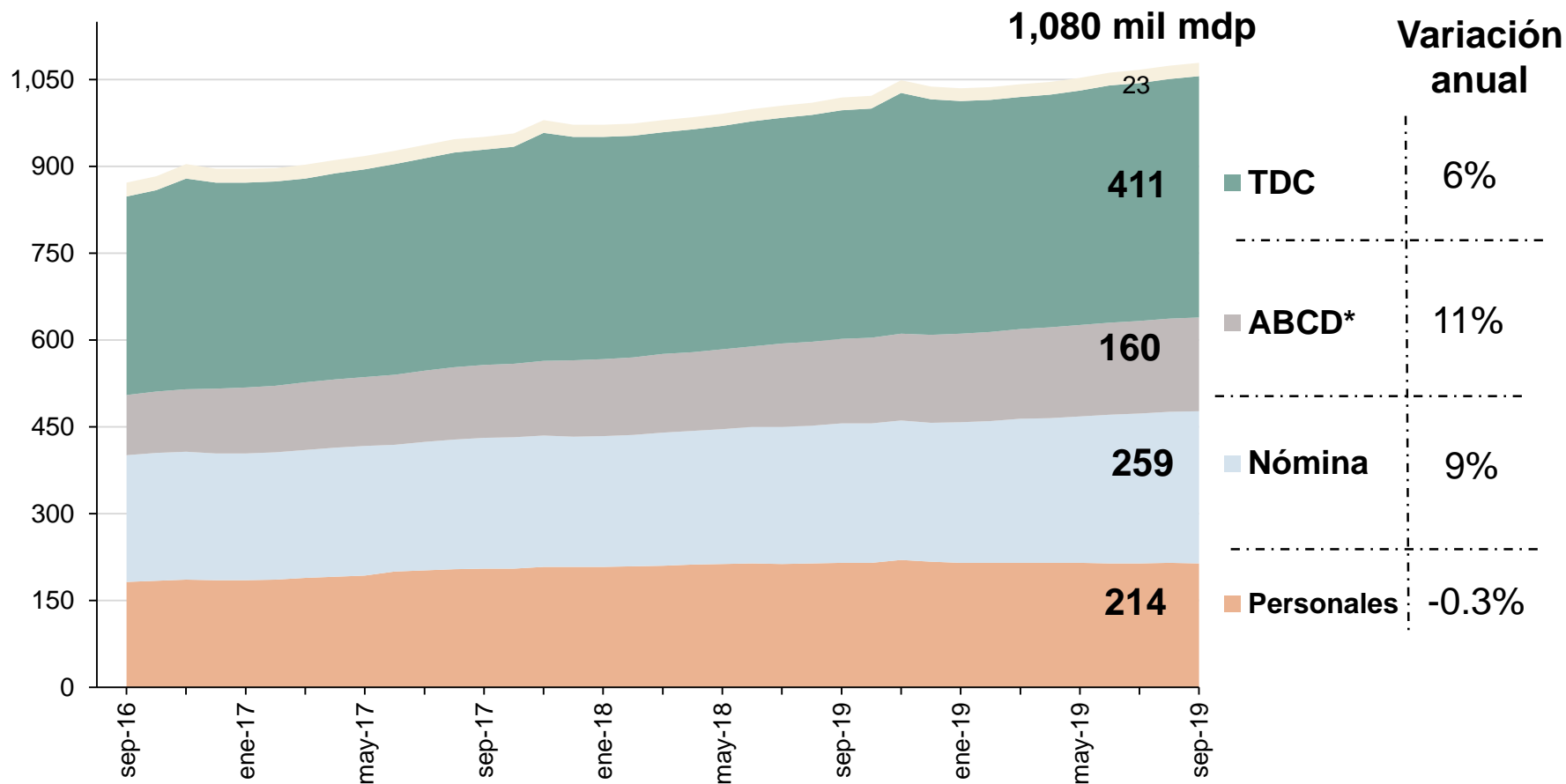
Fuente: CNBV a septiembre de 2019 (última información disponible).

Todos los crecimientos son nominales y anuales, para el crédito al consumo, la tasa de crecimiento es ponderada por los segmentos de crédito.

# Resaltan Tarjetas de Crédito, Nómina y ABCD en el Crédito a las Personas Físicas



**Crédito al Consumo  $\Delta = + 6.1\%$**



**Fuente:** CNBV a septiembre de 2019 (última información disponible). Saldos de Crédito Total en miles de mdp.

Todos los crecimientos son nominales y anuales, para el crédito al consumo, la tasa de crecimiento es ponderada por los segmentos de crédito

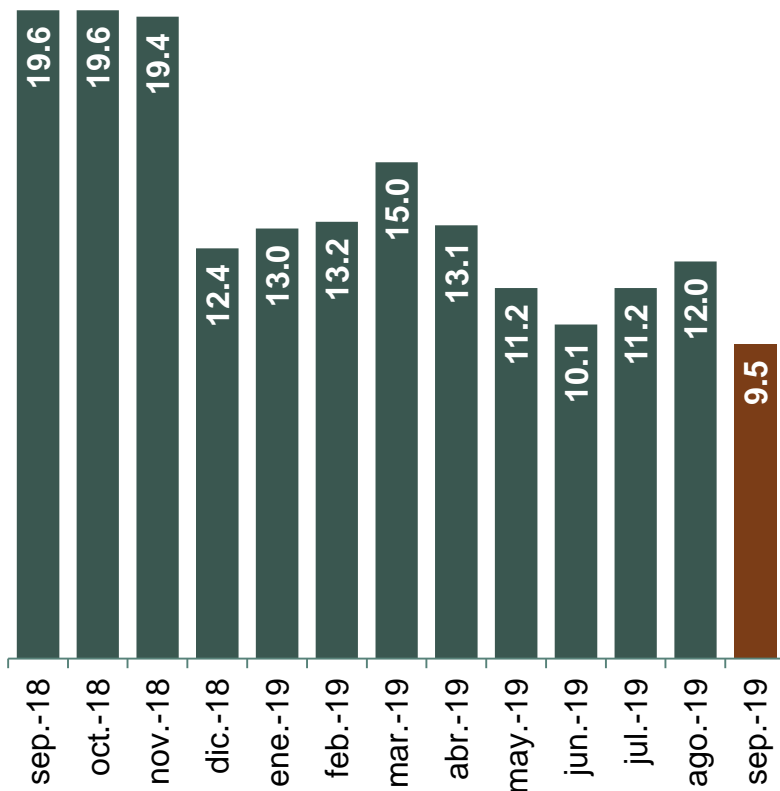
\*Adquisición de Bienes de Consumo Duradero (el 92% es crédito automotriz).

# El Crédito a las MiPyMEs ha Retomado el Camino del Crecimiento



## Crédito Grandes Empresas

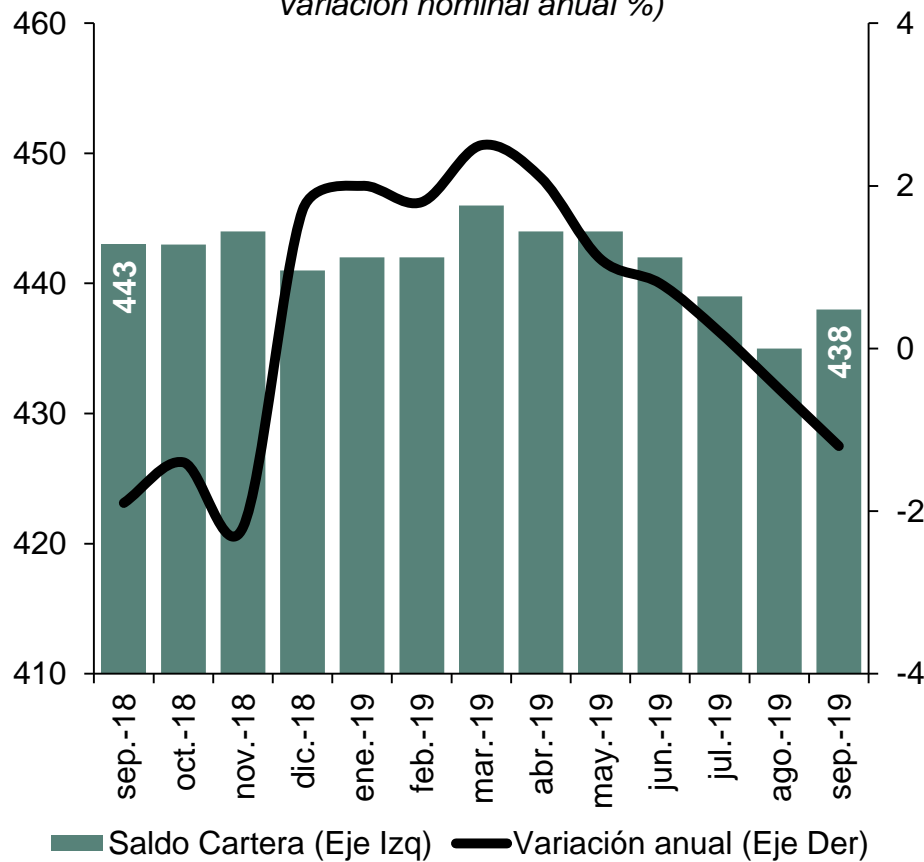
(Variación nominal anual %)



Fuente: CNBV a septiembre de 2019 (última información disponible).  
 Todos los crecimientos son nominales y anuales.

## Crédito a las MiPyMEs

(Saldo de la cartera (miles de mdp) y Variación nominal anual %)

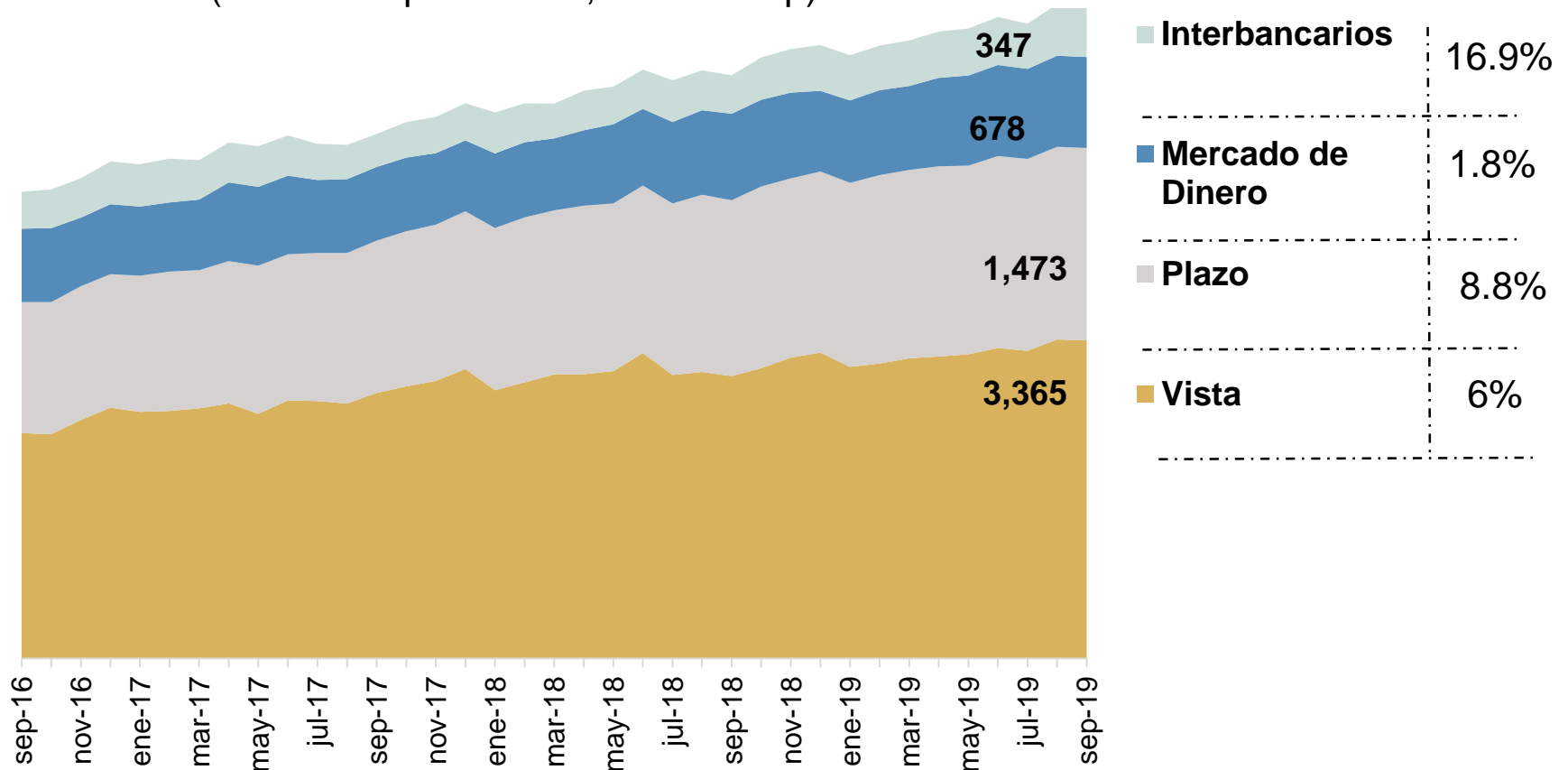


# La Captación Bancaria Mantiene Una Tendencia Positiva: 6.8% Anual a Septiembre



## Captación Bancaria

(Saldo a septiembre 5,862 mil mdp)



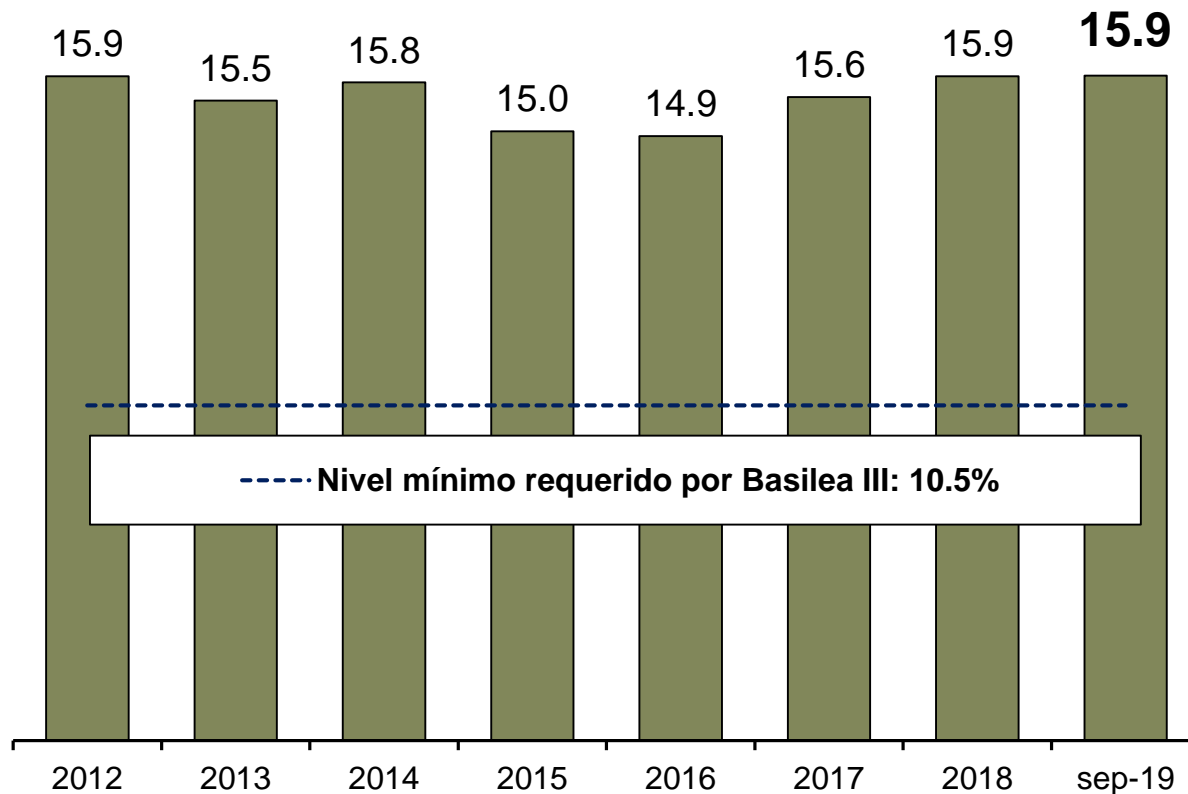
Fuente: CNBV, cifras a septiembre de 2019 (última información disponible).



# El Índice de Capitalización de la Banca Mantiene Un Nivel de Fortaleza: 15.9%



## Índice de Capitalización (ICAP %) (Cifras al cierre de septiembre 2019)

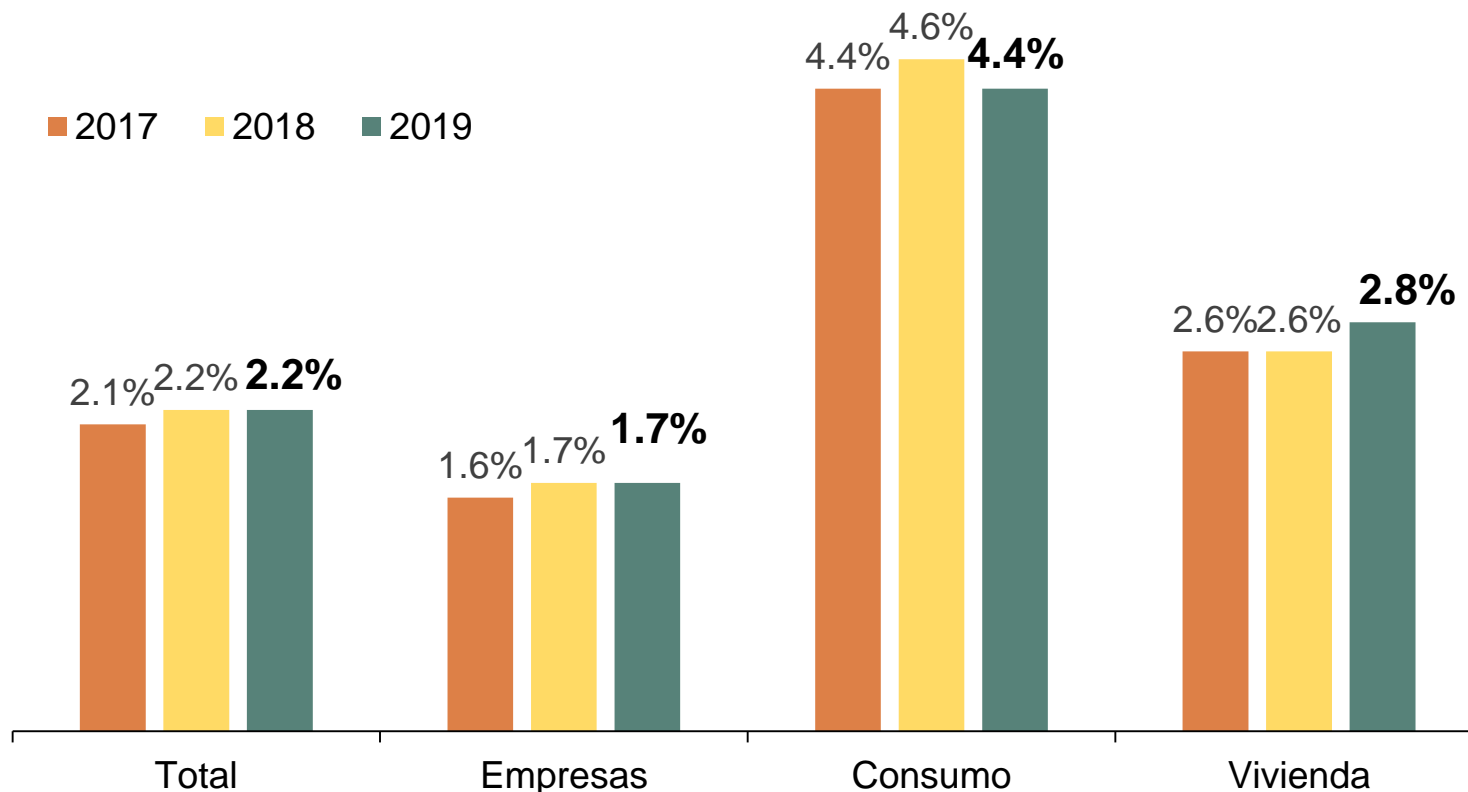


Fuente: CNBV a septiembre de 2019 (última información disponible).

# De Igual Manera la Cartera de Crédito Mantiene su Fortaleza con una Morosidad del 2.2%



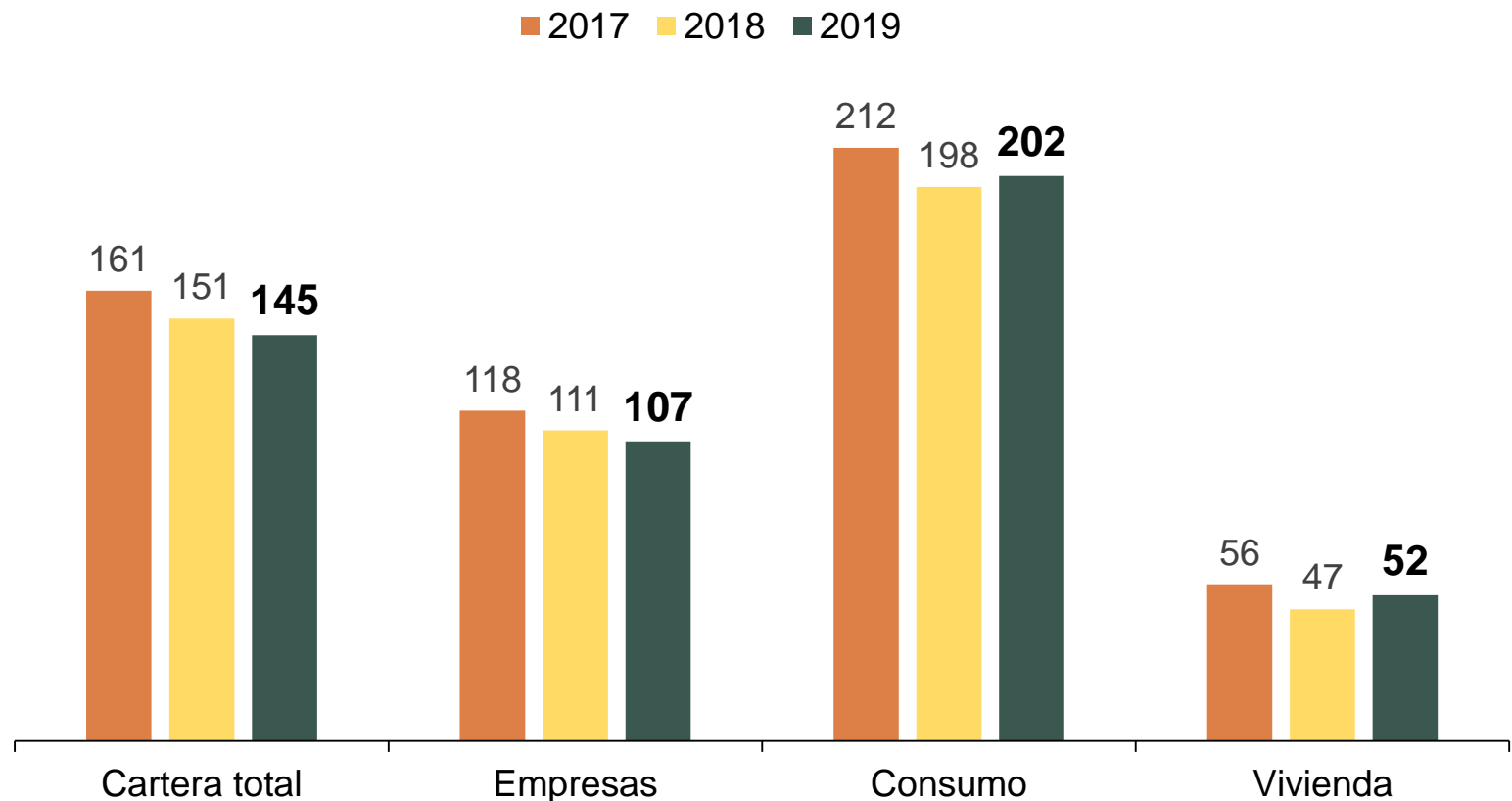
## Índice de Morosidad (%) (Cifras a septiembre de cada año)



**Fuente:** CNBV. Cifras al cierre de septiembre de cada año (última información disponible).  
Índice de morosidad (cartera de crédito vencida/cartera total).

# La Solvencia de la Banca se Incrementa con una Cobertura de Reservas a Cartera Vencida de 1.45 veces

## Índice de Cobertura de la Cartera de Crédito (%) (Cifras al mes de septiembre de cada año)



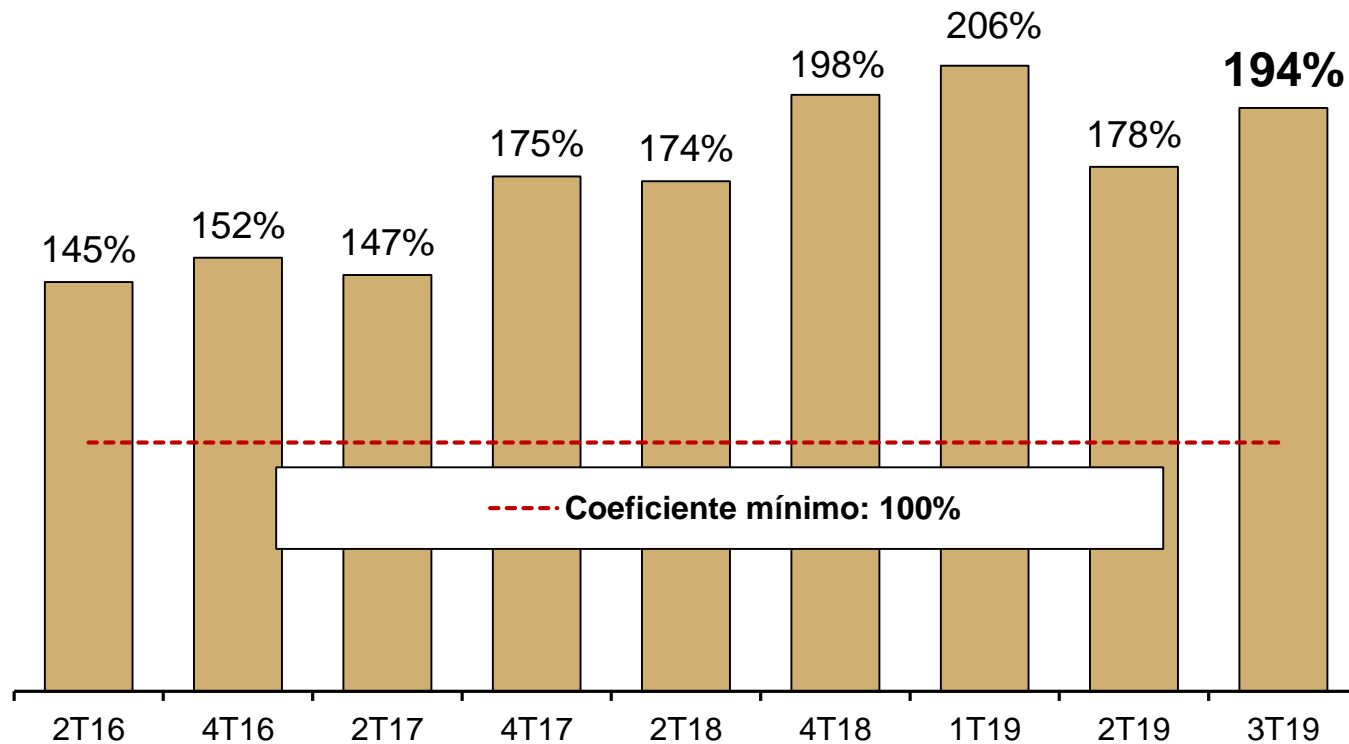
**Fuente:** CNBV. Cifras al cierre de septiembre de cada año (última información disponible).  
Índice de cobertura = estimaciones preventivas / cartera vencida.

# El Índice de Liquidez de la Banca Repunta al 194%



## Coeficiente Cobertura de Liquidez (CCL %)

(Cifras al cierre de septiembre 2019)



Fuente: CNBV. Cifras al cierre de septiembre 2019 (última información disponible).



## **2. Acciones para impulsar el Crecimiento**

# De Julio a Octubre el Programa de Garantías de Nafin y Bancomext ha Crecido 3.6 veces vs. los Primeros 4 Meses del Año



## Metas:

1er semestre 2019

**\$ 37  
mil mdp**



## Avance:

Enero a Abril 2019

**\$ 19  
mil mdp  
51%**

2do semestre 2019

**\$ 112  
mil mdp**



Acumulado de Julio  
a Octubre 2019

**\$ 67 mil mdp  
60%**

# Las Familias tienen una Sólida Posición Financiera lo que impulsa el Crédito al Consumo y a la Vivienda



- ✓ **En 2019, el Salario mínimo aumentó 12% en términos reales (al pasar de \$88.4 a \$102.7 pesos).**
- ✓ **En los últimos 12 meses, las Remesas Internacionales se incrementaron en 9.8% en dólares, para llegar a \$35,953 millones de dólares.**
- ✓ **La Inflación es la más baja de los últimos tres años y se encuentra en la meta de Banxico (3%).**
- ✓ **El Índice de Confianza del Consumidor al mes de octubre: 44.1 en 2019 vs 42.5 en 2018.**

# La Participación la Banca en la Ventas del Buen Fin se Incrementó del 54% al 58%



Concepto	Cifras en miles de millones de pesos		Variación % 2019 vs 2018
	2018	2019	
Ventas Totales	\$111	\$120	+7%
Facturación a través de la Banca (crédito y débito)	\$60	\$69	+15.4%
<b>Facturación Banca / Ventas totales</b>	<b>54%</b>	<b>58%</b>	<b>+4%</b>

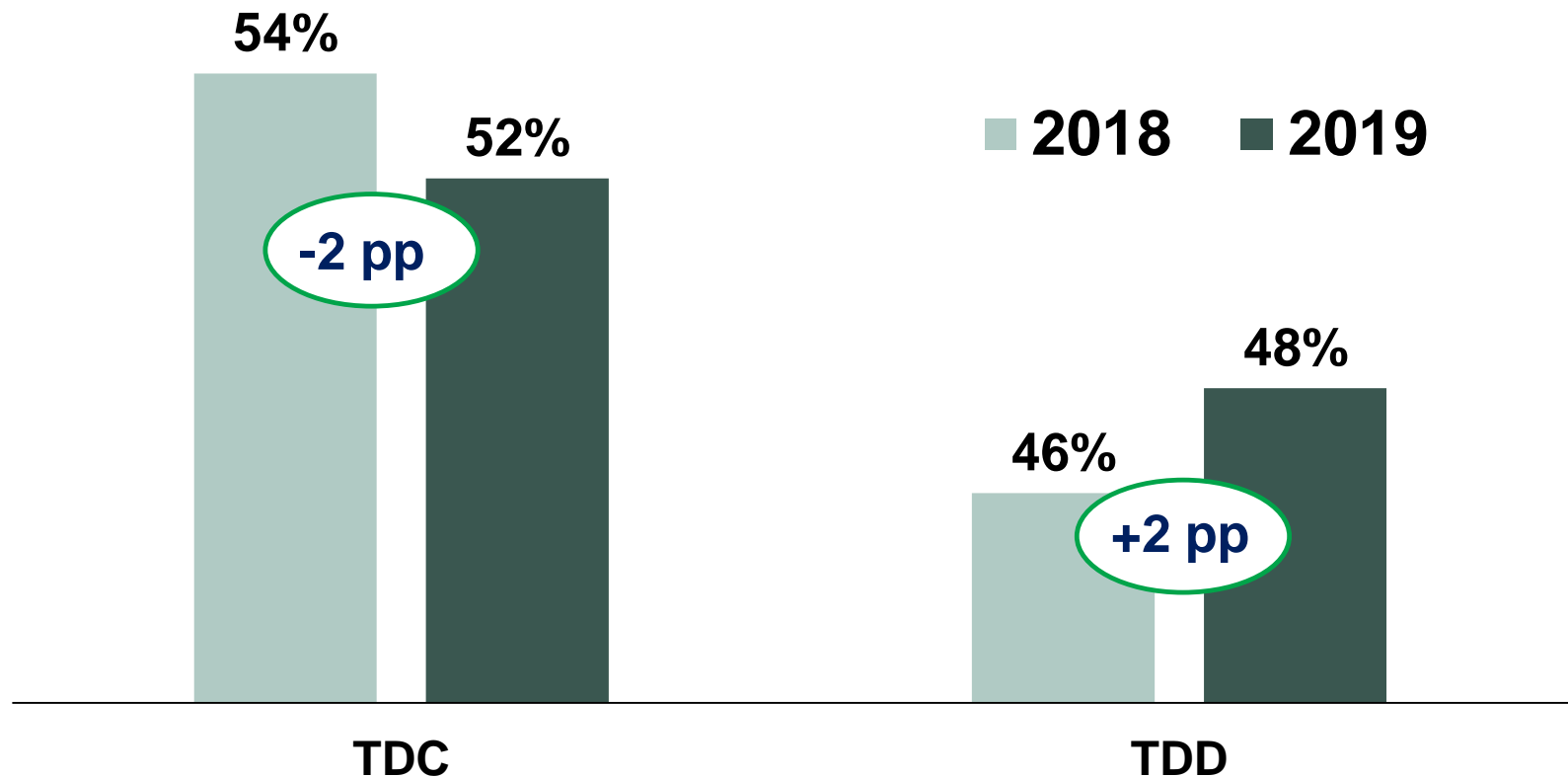
Fuente: ABM con base a la información de E-global y Prosa y de los resultados preliminares del Buen Fin de CONCANACO.



# Las Cifras Muestran un Manejo Prudente de las Finanzas Personales



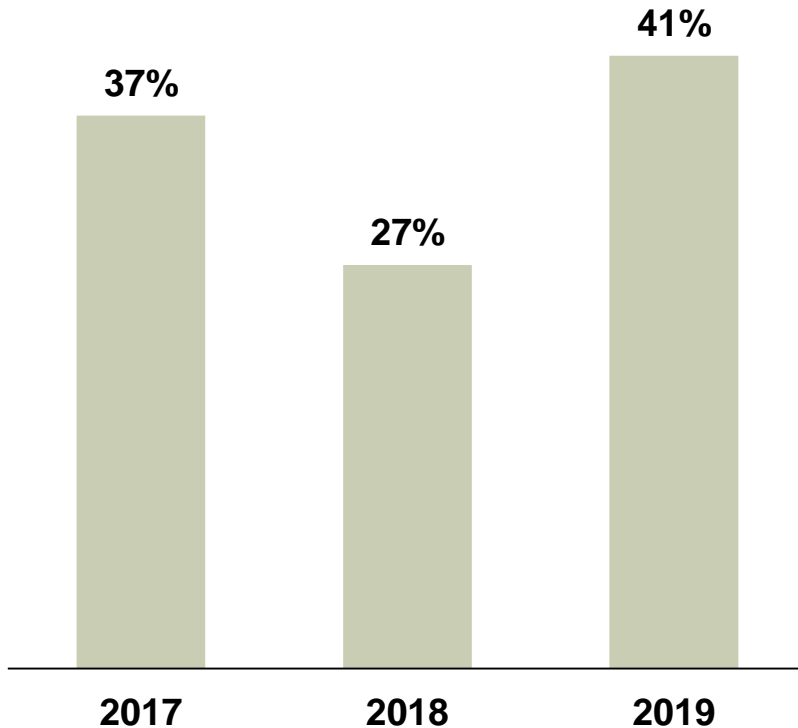
## Uso de Tarjetas Bancarias / Total de Ventas del Buen Fin (%)



# La Banca y el Infonavit Aumentan su Colaboración en Beneficio de los Derechohabientes

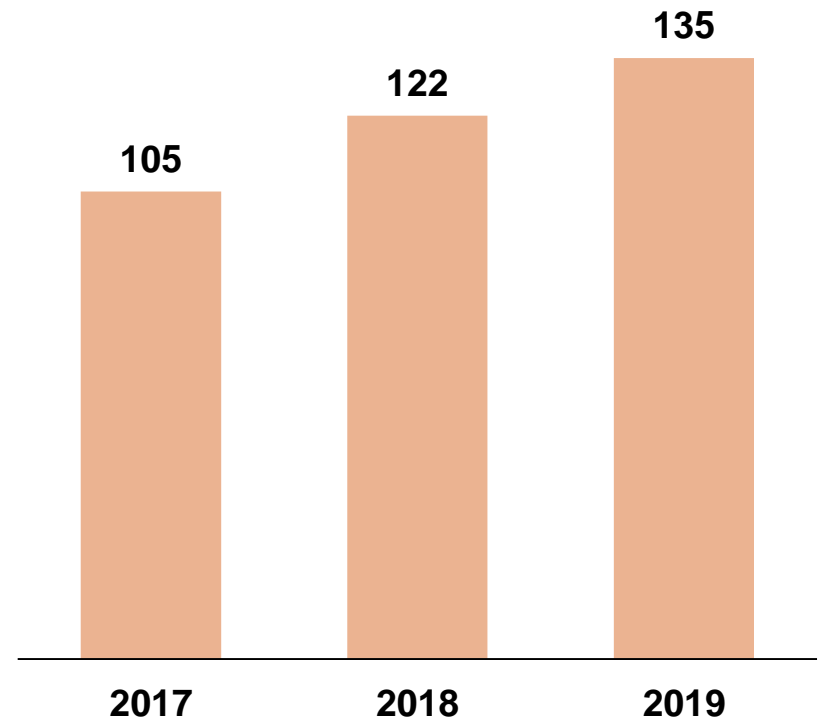
## Créditos que se colocan en participación con el Infonavit<sup>1</sup> / Créditos totales bancarios

(Cifras a septiembre de cada año en %)



## Créditos para remodelación<sup>2</sup> Programa con Infonavit

(Cifras a septiembre de cada año en miles de créditos)



Fuente: CNBV e Infonavit a septiembre de 2019 (Última información disponible)

<sup>1/</sup> Créditos con garantía hipotecaria: créditos cofinanciados y en coparticipación.

Estos últimos son colocados por el Infonavit, pero fondeados con recursos de la banca comercial.

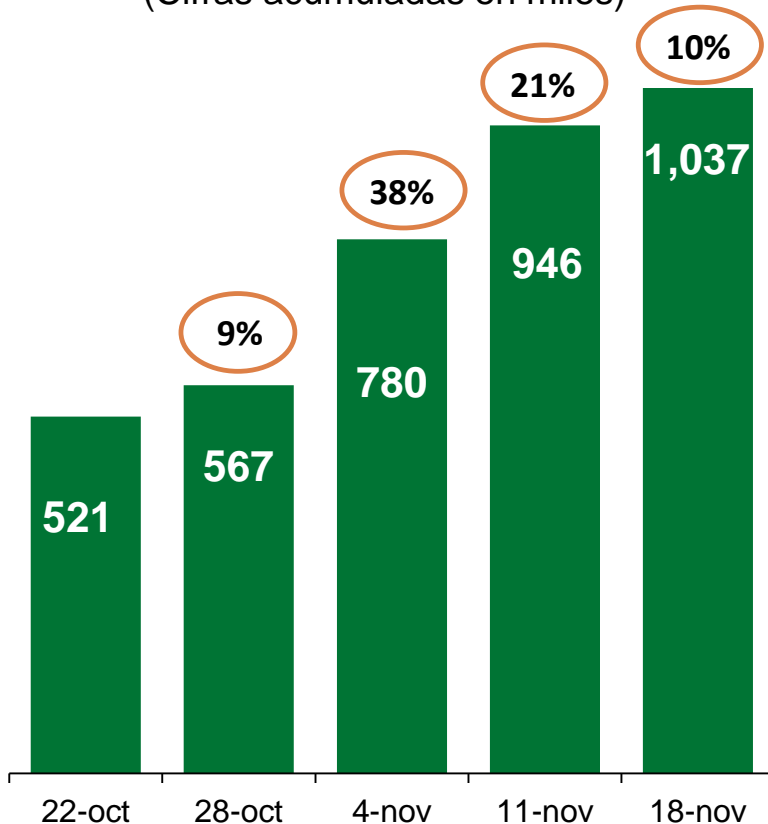
<sup>2/</sup>Créditos para mejoras o remodelación sin garantía hipotecaria (monto promedio 36 mil pesos) que son colocados por el Infonavit, pero fondeados con recursos de la banca comercial.

# Se prevé superar la meta de 1.5 millones de cuentas para operar con CoDi antes del cierre de año



## Cuentas Validadas para Operar con CoDi

(Cifras acumuladas en miles)



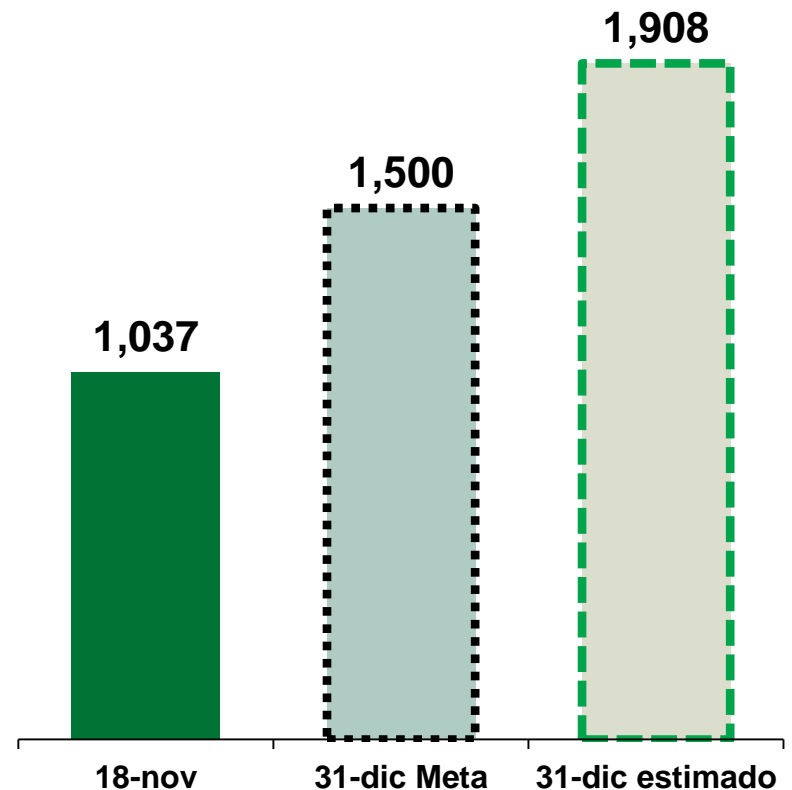
XX%

**Crecimiento semanal.** El monto promedio de operación ha crecido 36% en 6 semanas al pasar de \$424 a \$576 pesos.

**Fuente:** Cifras de Banco de México al 18 de noviembre de 2019.

## Estimación de Cuentas para Operar con CoDi<sup>1</sup>

(Cifras acumuladas en miles)

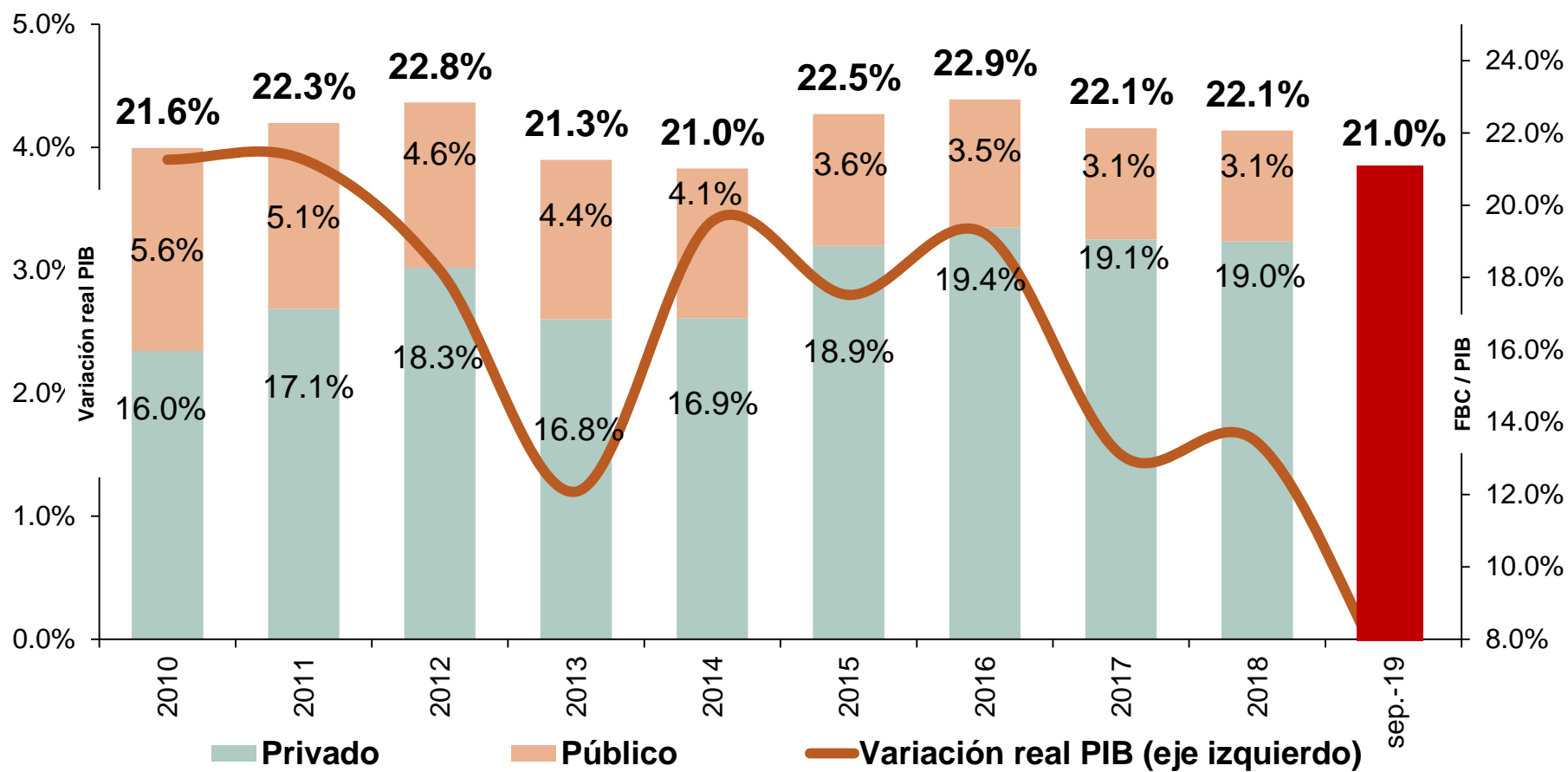


<sup>1/</sup> **Estimación ABM.** Si se mantiene el ritmo de crecimiento de los primeros 50 días de operación el número de cuentas podría alcanzar 1.9 millones al cierre del año; es decir, 400 mil cuentas más que la meta.

# Para lograr el Crecimiento Económico del 4% es Necesario Elevar la Inversión al 25% del PIB



## Formación Bruta de Capital / PIB y Crecimiento Económico



Fuente: INEGI (última información disponible)

# Adicionalmente a la Infraestructura Física México Debe de Invertir Más en Infraestructura Intangible”



- ✓ **Estado de Derecho – Procuración de Justicia.**
- ✓ **Combatir la Corrupción e Impunidad.**
- ✓ **Seguridad para los Ciudadanos y las Empresas.**
- ✓ **Instituciones Fuertes.**
- ✓ **Educación de Alta Calidad.**
- ✓ **Sistema Salud de Alta Calidad.**
- ✓ **Tecnología de Vanguardia (I&D).**
- ✓ **Productividad.**



# Conferencia de Prensa

---

**Mensaje de la ABM**  
**Asociación de Bancos de México (ABM)**  
25 de Noviembre, 2019.