

Juan José Li Ng

Especialista en Economía

Maestro en Economía por El Colegio de México

Licenciado en Economía por la UNAM

#BANCAEXPLICA

10 años de experiencia en el **sector financiero**



Las **remesas** y su importancia para millones de hogares en México

Mayo 2021

Las remesas

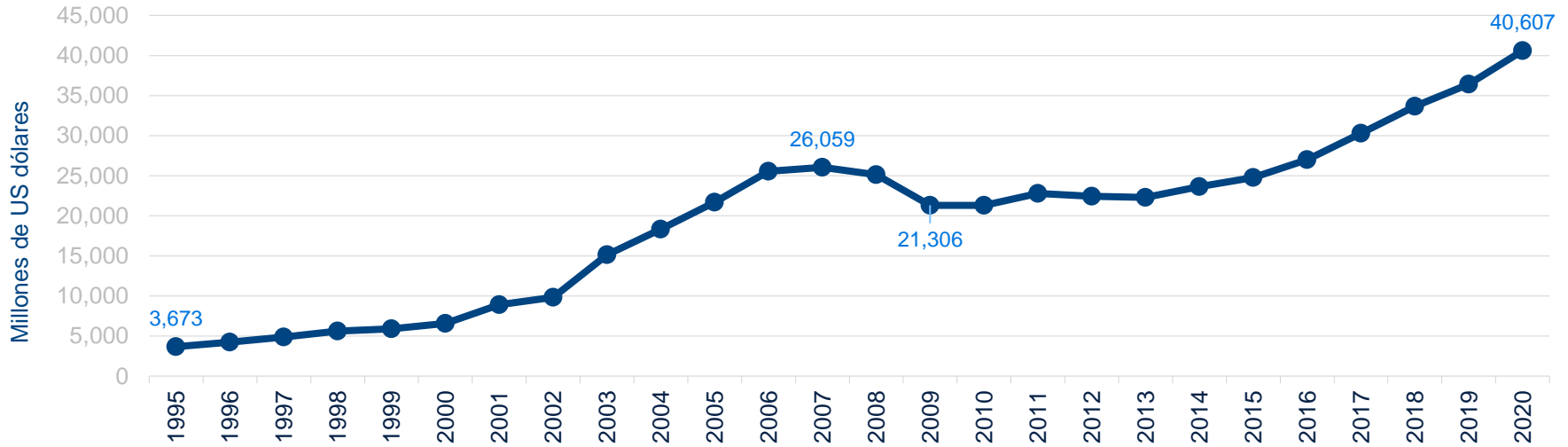
¿Qué son las remesas internacionales?

Cantidad en moneda nacional o extranjera proveniente del exterior, originada por un remitente (persona física residente en el exterior que transfiere recursos económicos a sus familiares) para ser entregada en territorio nacional a un beneficiario.

Fuente: Banco de México

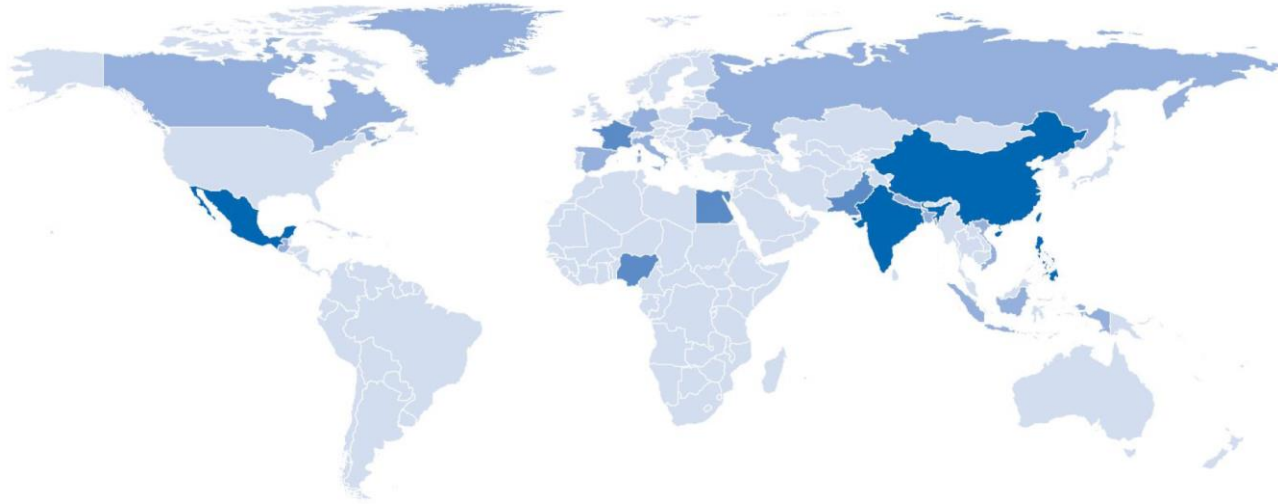
- Transferencia unilateral, sin bienes o servicios de por medio.
- Frontera.
- Emisor: en un país diferente.
- Receptor: Vínculo familiar o de amistad.

Flujo de remesas a México



■ Desde 2014 las remesas mantienen una racha con crecimiento.

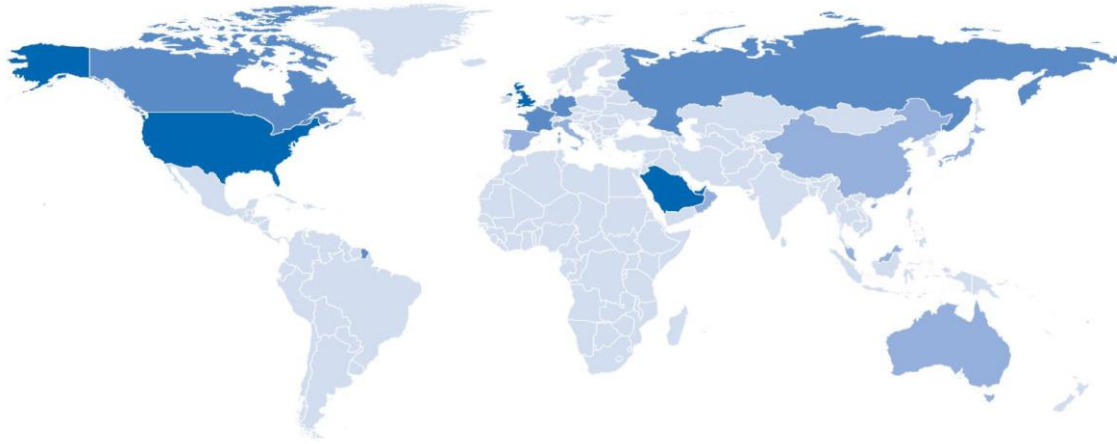
Países receptores de las remesas en el mundo



Lugar	País	2019e (md)
1	India	83 131
2	China	68 398
3	México	38 520
4	Filipinas	35 167
5	Egipto	26 791
6	Francia	25 738
7	Nigeria	23 800
8	Pakistán	22 507
9	Bangladesh	18 348
10	Alemania	17 040

■ Vínculo
remesas y
migración

Países de origen de las remesas en el mundo

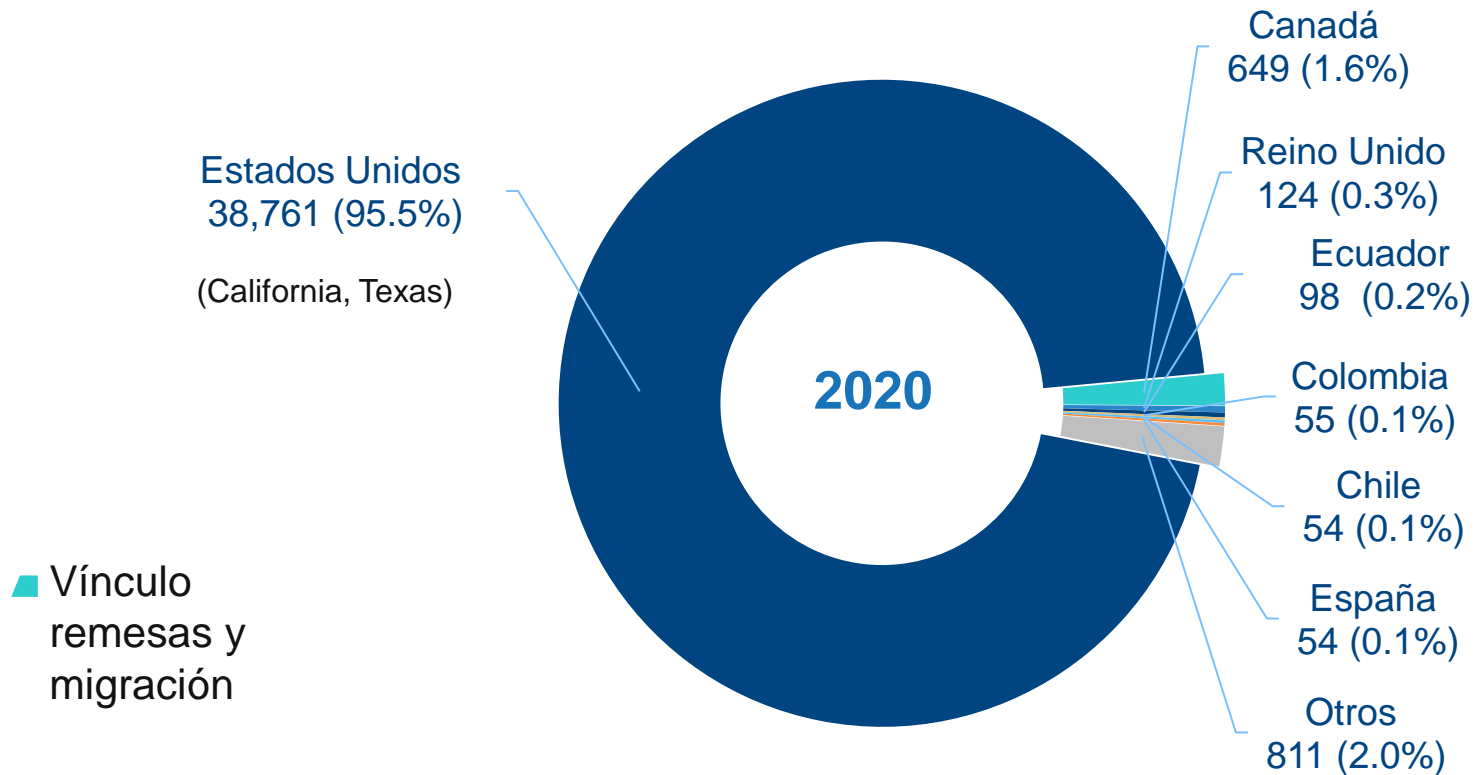


Lugar	País de origen	2018 (md)
1	Estados Unidos	158 847
2	Arabia Saudita	42 960
3	Emiratos Árabes Unidos	42 106
4	Reino Unido	31 428
5	Canadá	27 831
6	Alemania	27 700
7	Francia	22 118
8	Rusia	20 560
9	Australia	20 068
10	Italia	18 530

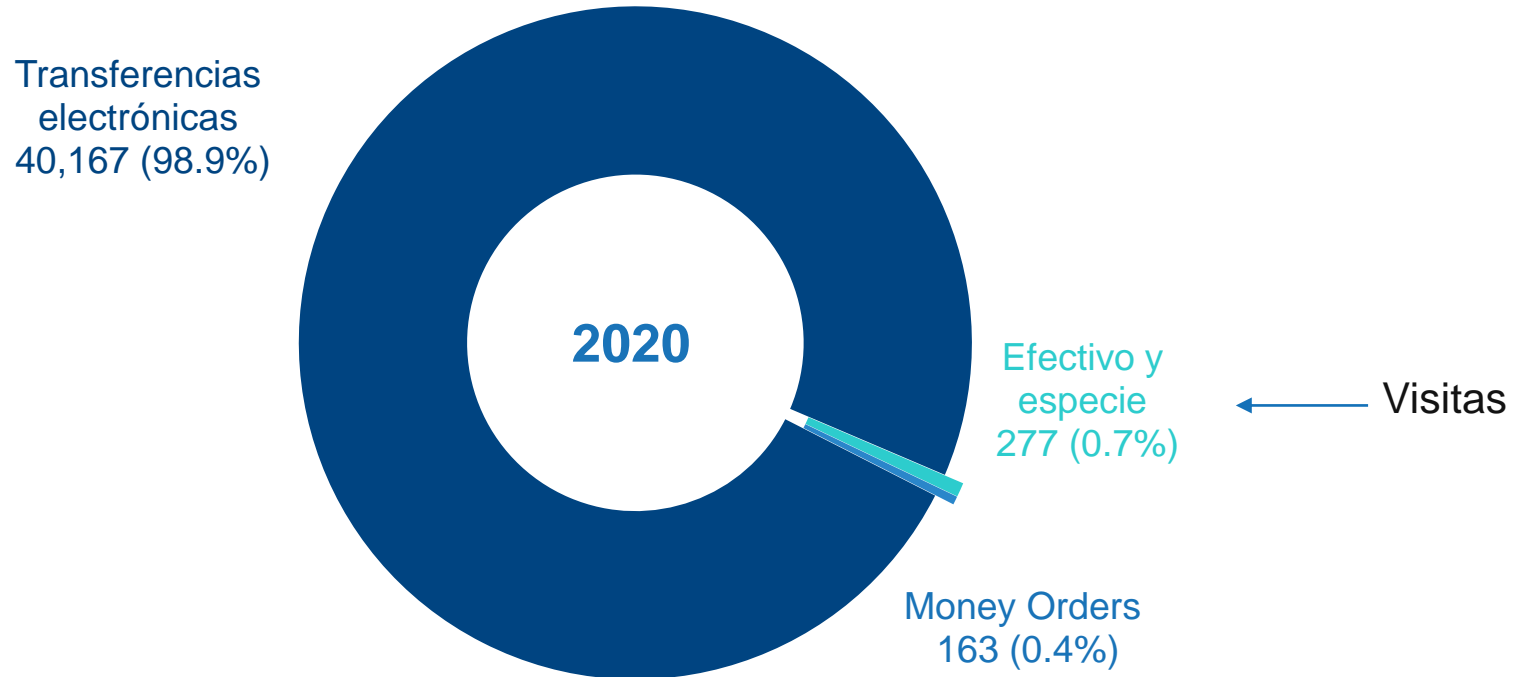
■ Vínculo remesas y migración

■ Migración por motivos laborales

¿De dónde vienen las remesas a México?



¿Cómo se envían las remesas?



¿A dónde llegan las remesas?



Entidad federativa	Año 2020 Millones de US dólares
Jalisco	4,153
Michoacán	4,056
Guanajuato	3,469
Estado de México	2,416
Ciudad de México	2,142
Guerrero	1,942
Oaxaca	1,898
Puebla	1,873
Veracruz	1,614
San Luis Potosí	1,425
Chihuahua	1,279
Baja California	1,235
Zacatecas	1,202
Chiapas	1,143
Sinaloa	1,039
Nuevo León	1,024

...

Principales municipios receptores



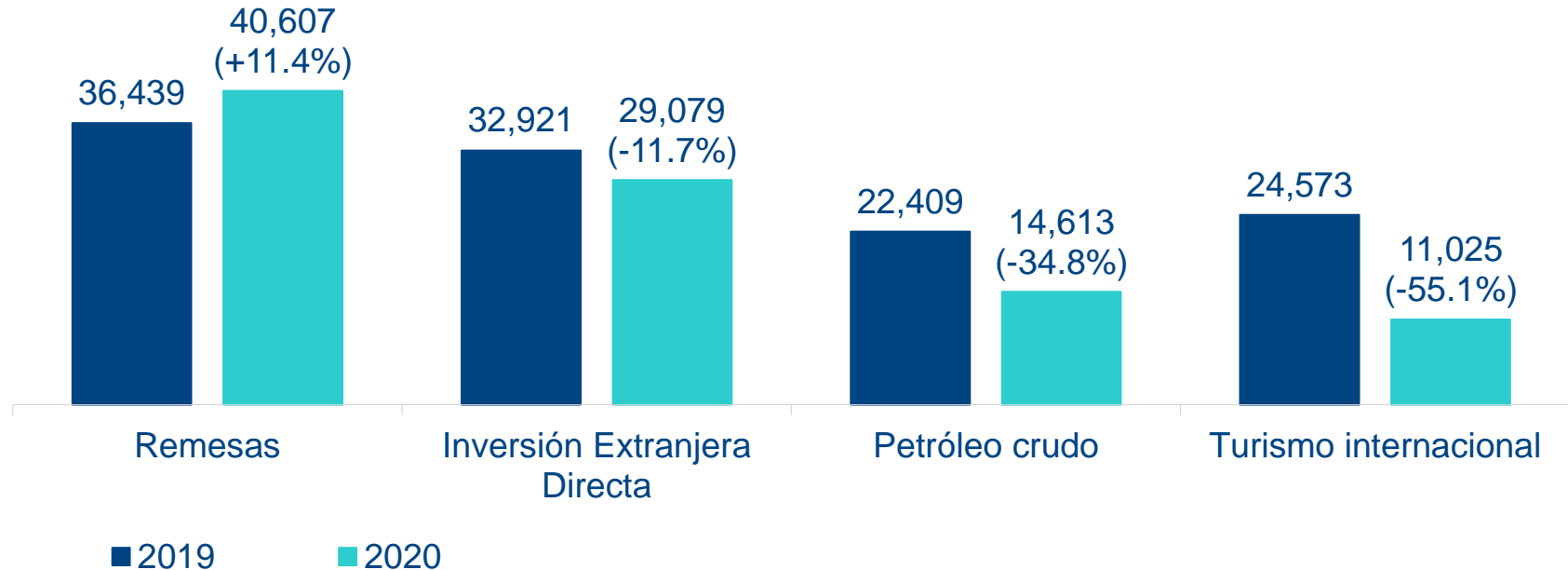
En 2020:

- Tijuana (626 md)
- Guadalajara (531)
- Puebla (527)
- Morelia (475)
- Álvaro Obregón (443)

Las remesas y su importancia en los hogares en México

Remesas: Muy importante fuente de divisas para México

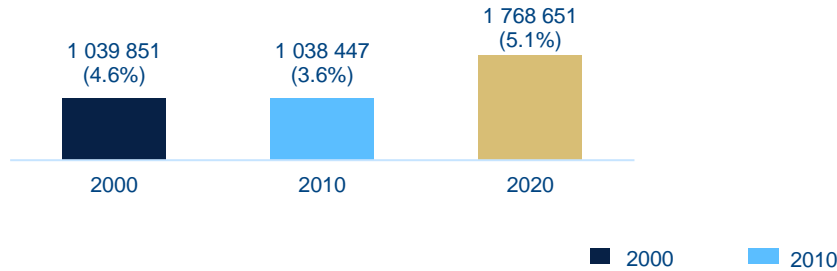
INGRESOS DE DIVISAS A MÉXICO, FUENTES SELECCIONADAS, 2019-2020
(MILLONES DE US DÓLARES Y VAR. %)



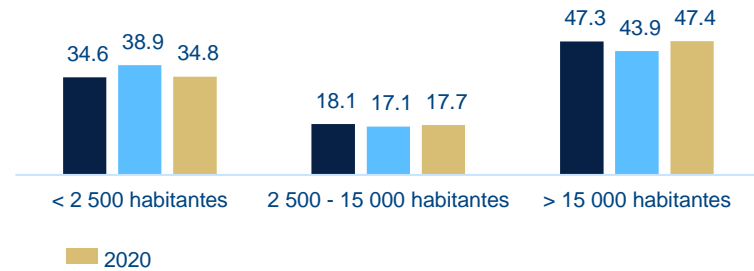
Remesas en los hogares en México

CARACTERÍSTICAS DE LOS HOGARES RECEPTORES DE REMESAS EN MÉXICO

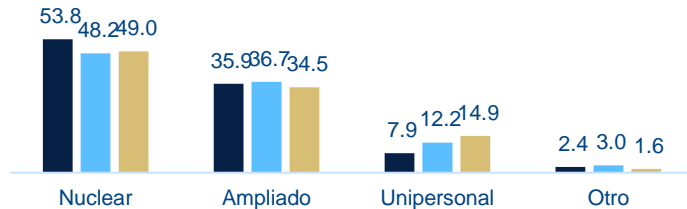
Hogares y % del total de hogares



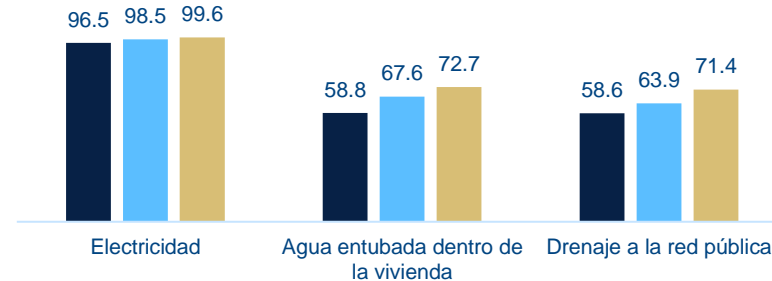
Por tamaño de localidad (%)



Por tipo de hogar (%)



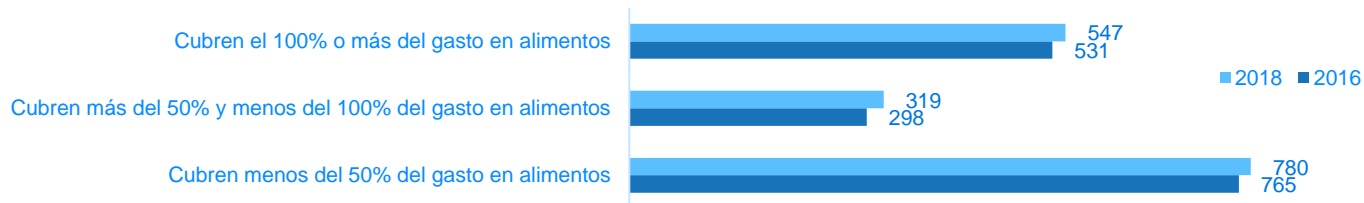
% de las viviendas con servicios básicos



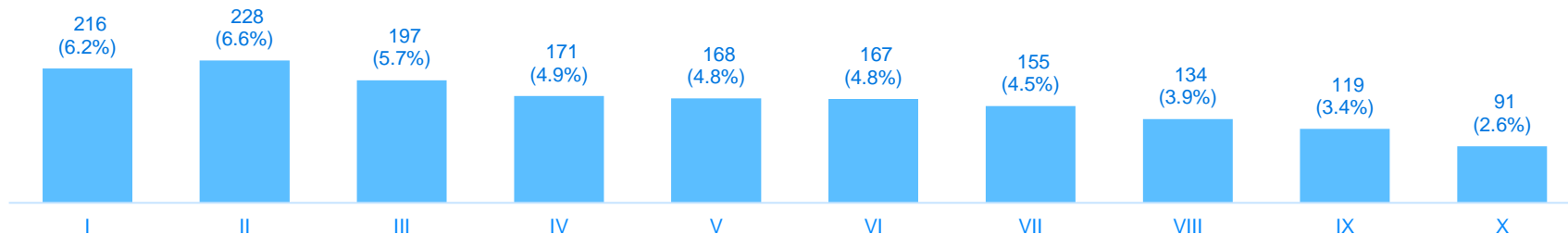
Remesas en los hogares en México

HOGARES RECEPTORES DE REMESAS EN MÉXICO, 2016 Y 2018 (MILES DE HOGARES)

¿Las remesas cubren el gasto en alimentos? (Remesas / gasto en alimentos)



Hogares que recibieron remesas dentro de los deciles de ingreso, 2018 (La proporción de hogares con remesas se muestra entre paréntesis)



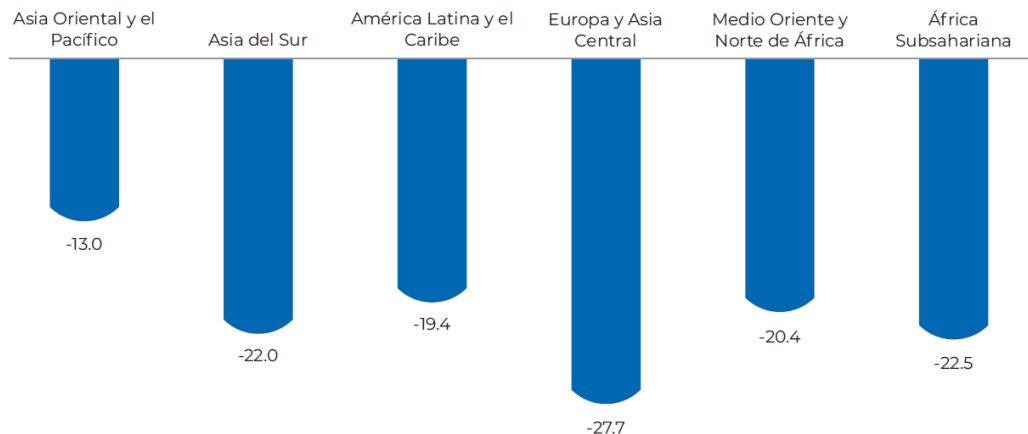
Las remesas en tiempo del COVID-19

Banco Mundial, abril 2020: Caída de remesas en el mundo de 20.0%, y en América Latina y el Caribe de 19.4%

ESTIMACIÓN DE REMESAS DEL BANCO MUNDIAL, 2019 y 2020
(MILES DE MILLONES DE US DÓLARES)



PRONÓSTICO DE LA VARIACIÓN PORCENTUAL DE LAS REMESAS POR REGIÓN, 2020
(%)



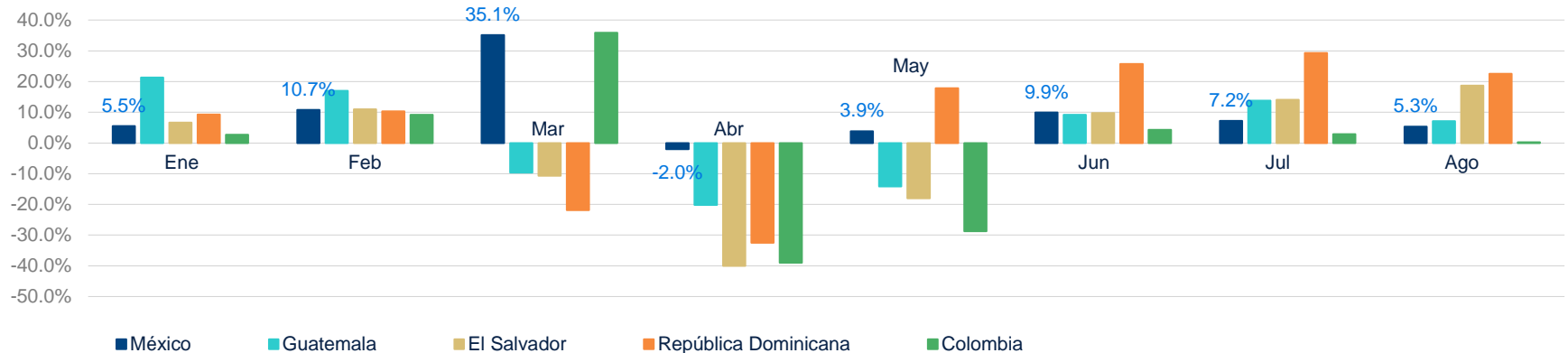
- Ante la crisis por COVID-19, el Banco Mundial estima que **las remesas mundiales en 2020 podrían caer 20%**.
- La mayor caída en la recepción de remesas se observaría en Europa y Asia Central con 27.7%
- **América Latina y el Caribe** podría tener una contracción de **19.4%** en este año.

Pese a la crisis por Covid-19, las remesas a México y a América Latina y el Caribe crecieron

ESTIMACIÓN BBVA REMESAS, 2020

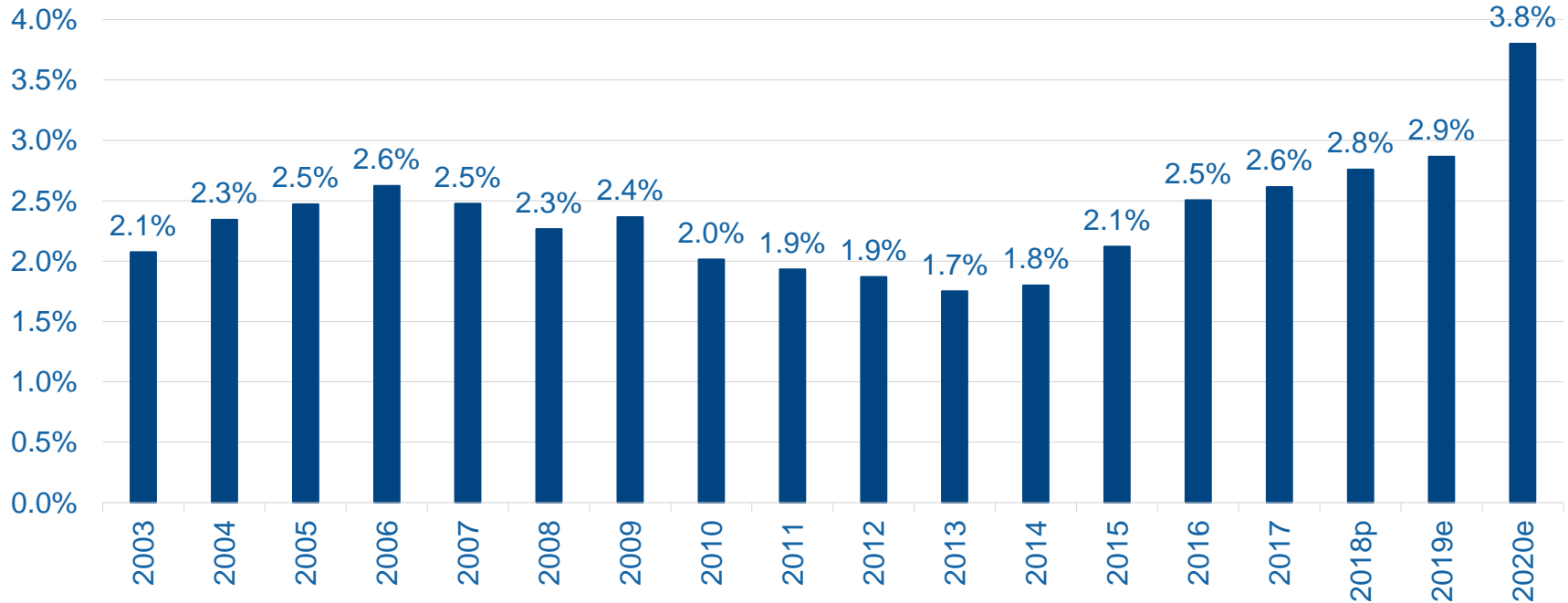


FLUJO MENSUAL DE REMESAS, PAÍSES SELECCIONADOS EN AMÉRICA LATINA Y EL CARIBE, 2020 (% VARIACIÓN ANUAL DE US DÓLARES)



La dependencia de México a las remesas va llegar a 3.8% en 2020

DEPENDENCIA DE LAS REMESAS EN MÉXICO, 2003-2020E
(REMESAS COMO % DEL PIB)




Dependencia de las remesas



- Michoacán (11.8% de su Valor Agregado Bruto)
- Guerrero (10.7%)
- Zacatecas (10.7%) y
- Oaxaca (9.8%).

Anuario de Migración y Remesas México



Edición 2021 (Julio):



juan.li@bbva.com