



# Conferencia de Prensa

---

Mensaje de la ABM

Asociación de Bancos de México

22 de Octubre, 2020

- 1. Evolución del crédito y captación bancaria**
- 2. Apoyos de la banca**
- 3. La Banca es parte de la solución**

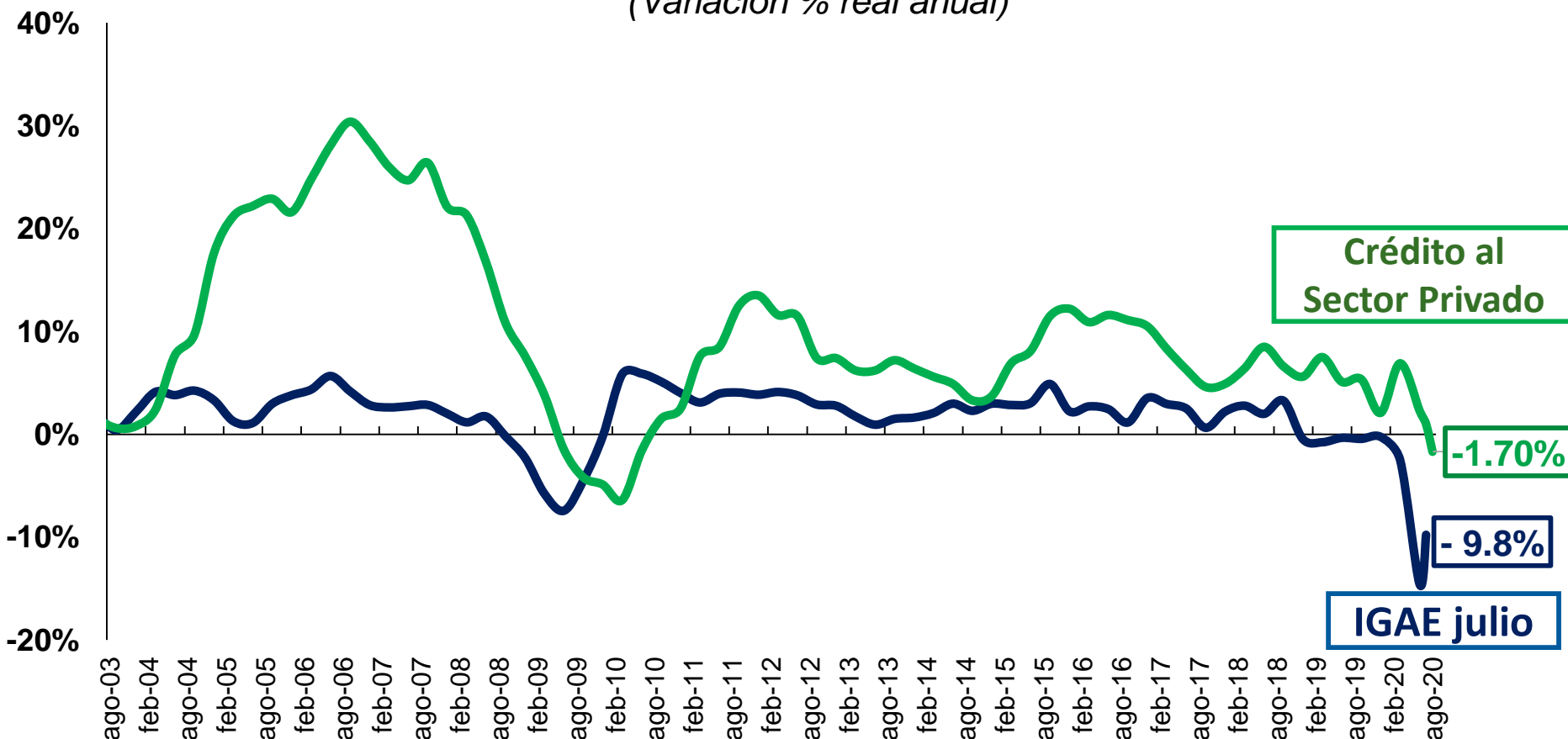


# 1. Evolución del crédito y la captación bancaria

# En agosto es la primera baja del crédito bancario en términos reales en 11 años, es moderada comparada con la contracción de la economía



## IGAE y Crédito al Sector Privado (Variación % real anual)



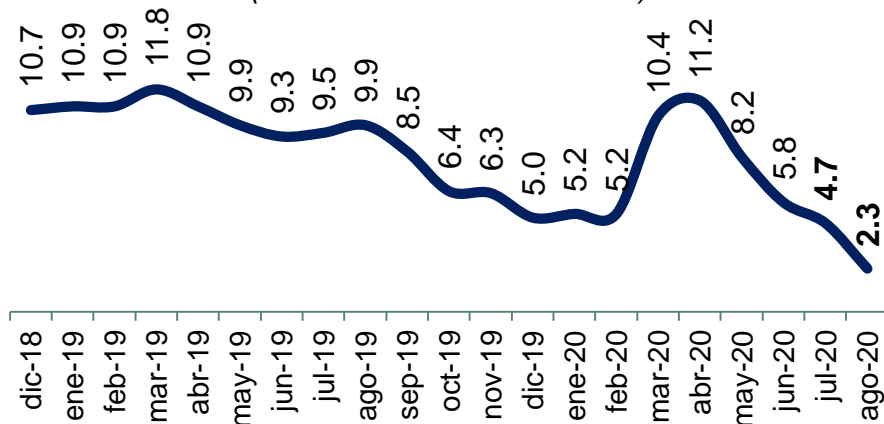
Fuente: INEGI, cifras desestacionalizadas del IGAE julio 2020. CNBV agosto 2020.

# El crédito a la vivienda y a las empresas sigue creciendo; la baja es en consumo



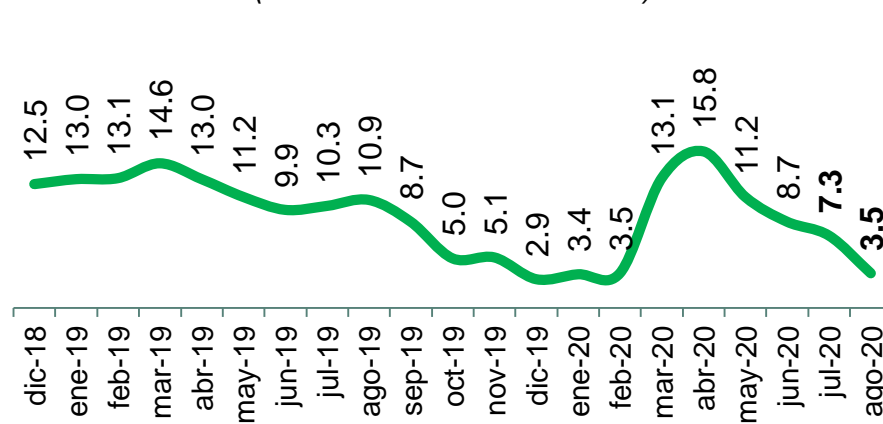
## Crédito al Sector Privado

(Variación % nominal anual)



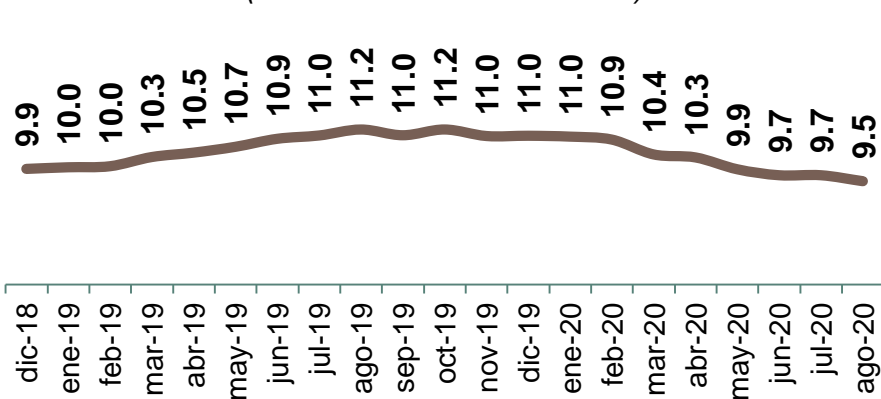
## Empresas

(Variación % nominal anual)



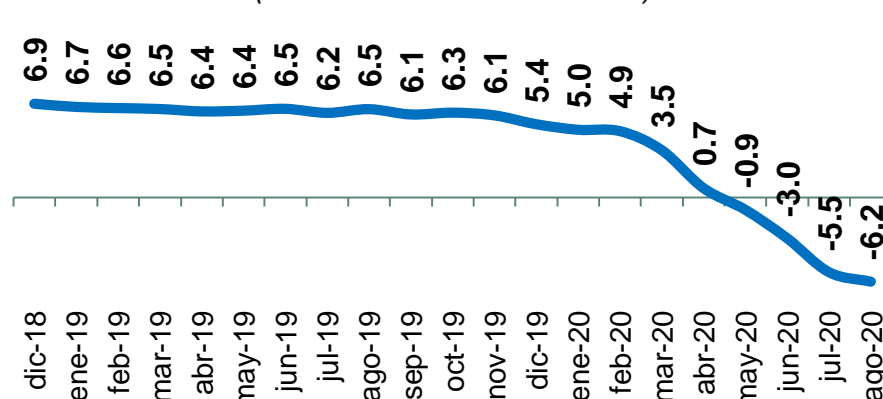
## Vivienda

(Variación % nominal anual)



## Consumo

(Variación % nominal anual)

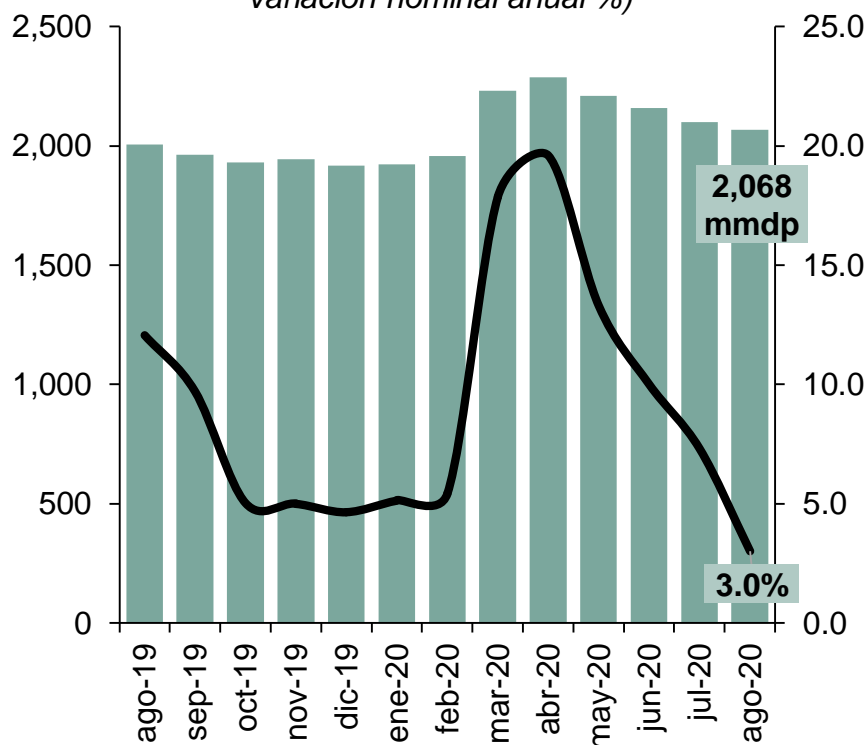


# El crédito empresarial mantiene un crecimiento positivo, mientras que el crédito a las PYMEs no muestra señales sólidas de recuperación



## Crédito a las Grandes Empresas

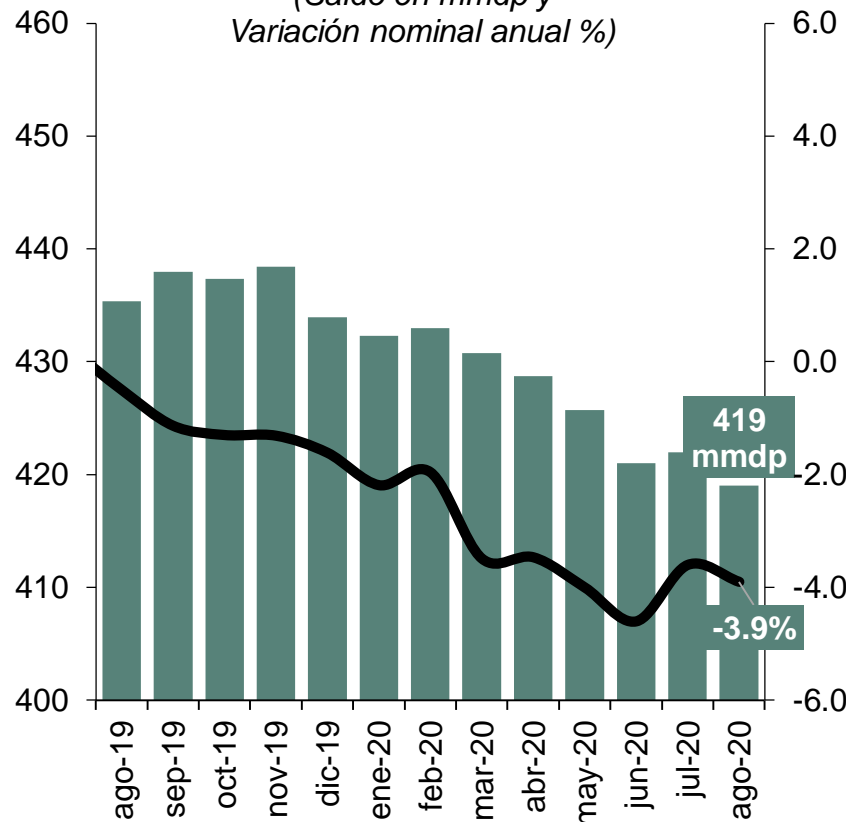
(Saldo en mmdp y Variación nominal anual %)



Saldo de cartera (Eje Izq)  
Variación anual (Eje Der)

## Crédito a las MiPYMEs

(Saldo en mmdp y Variación nominal anual %)



Saldo Cartera (Eje Izq)  
Variación anual (Eje Der)

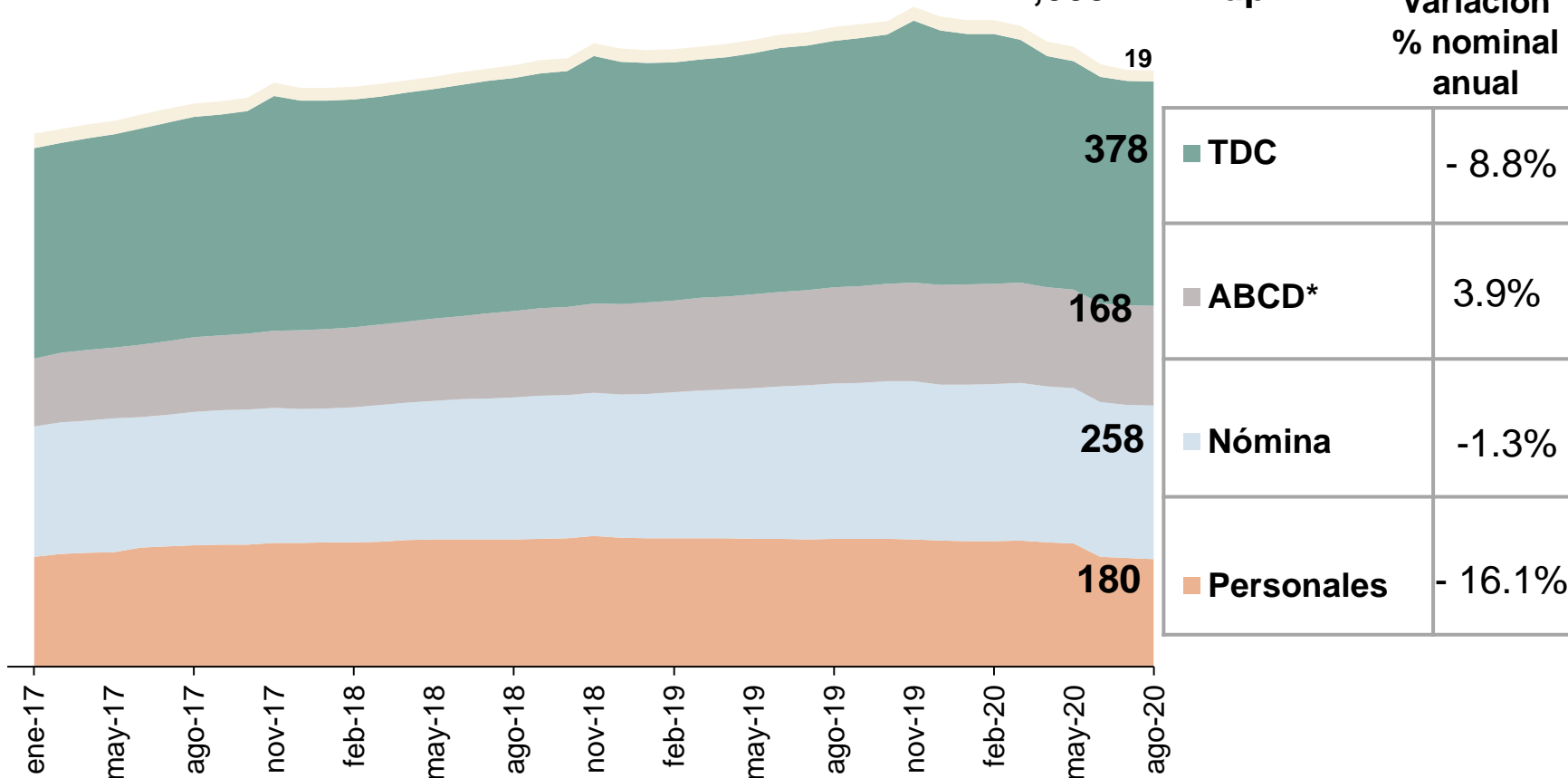
# Al mes de agosto, el crédito al consumo disminuye: en personales (-16.1%), Tarjeta de Crédito (-8.8%), y Nómina (-1.3%), pero, en ABCD crece en 3.9%



**Crédito al Consumo**  
(Variación % nominal anual = - 6.2%)

1,003 mil mdp

Variación % nominal anual



\* ABCD, el 90% es crédito automatizado.

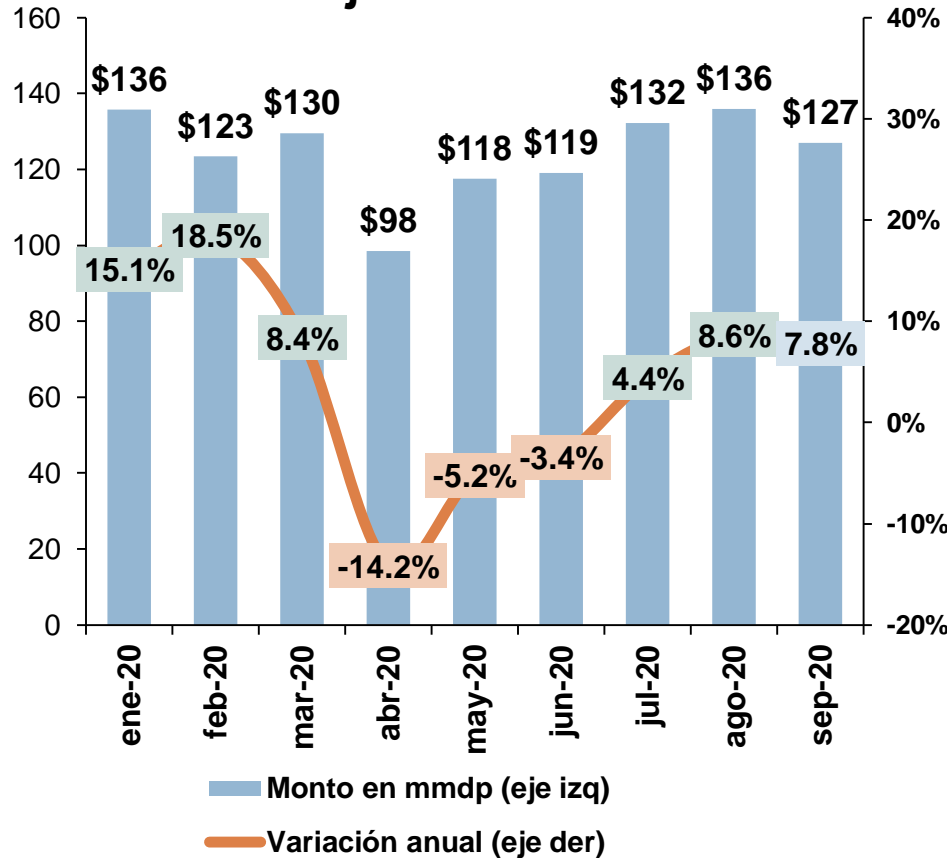
Fuente: CNBV y Banxico a agosto de 2020.

# Los montos facturados en Tarjetas de Débito acumulan tres meses de crecimiento positivo y en Tarjetas de Crédito los montos facturados desde agosto son similares a febrero y marzo

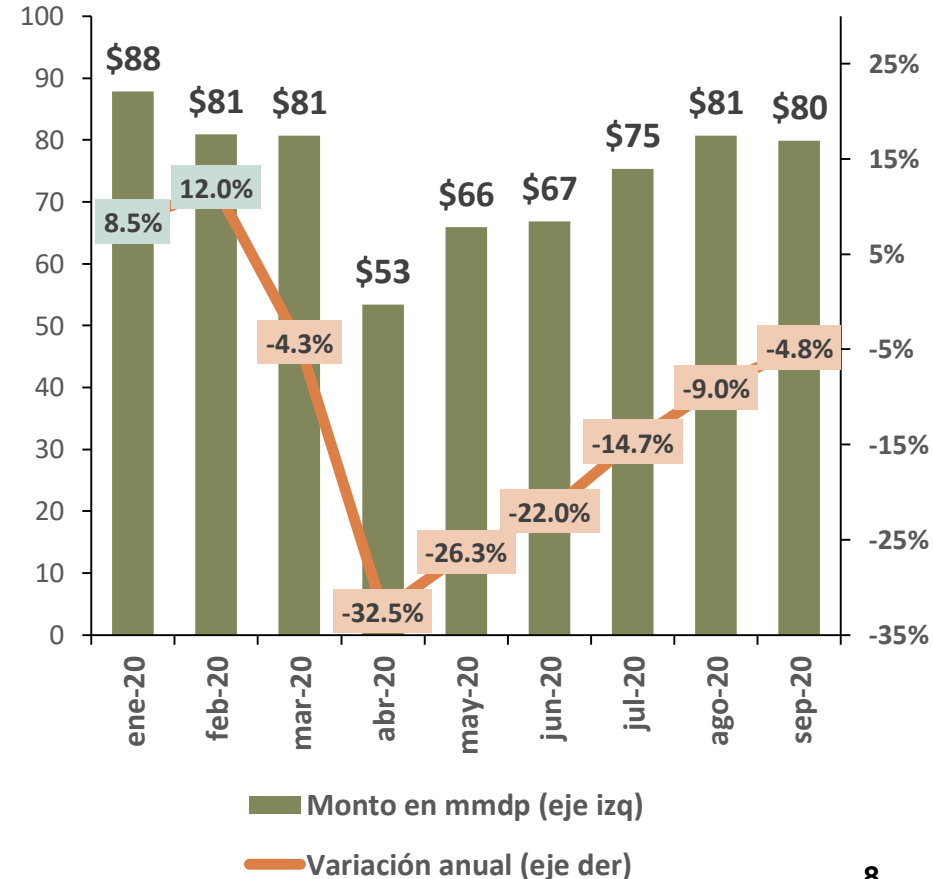


## Montos facturados (Miles de millones de pesos)

### Tarjetas de Débito



### Tarjetas de Crédito





**En los primeros 8 meses del año, la captación bancaria ha tenido un incremento de \$643 mil millones de pesos, equivalente a un incremento acumulado en el año del 10.3%**

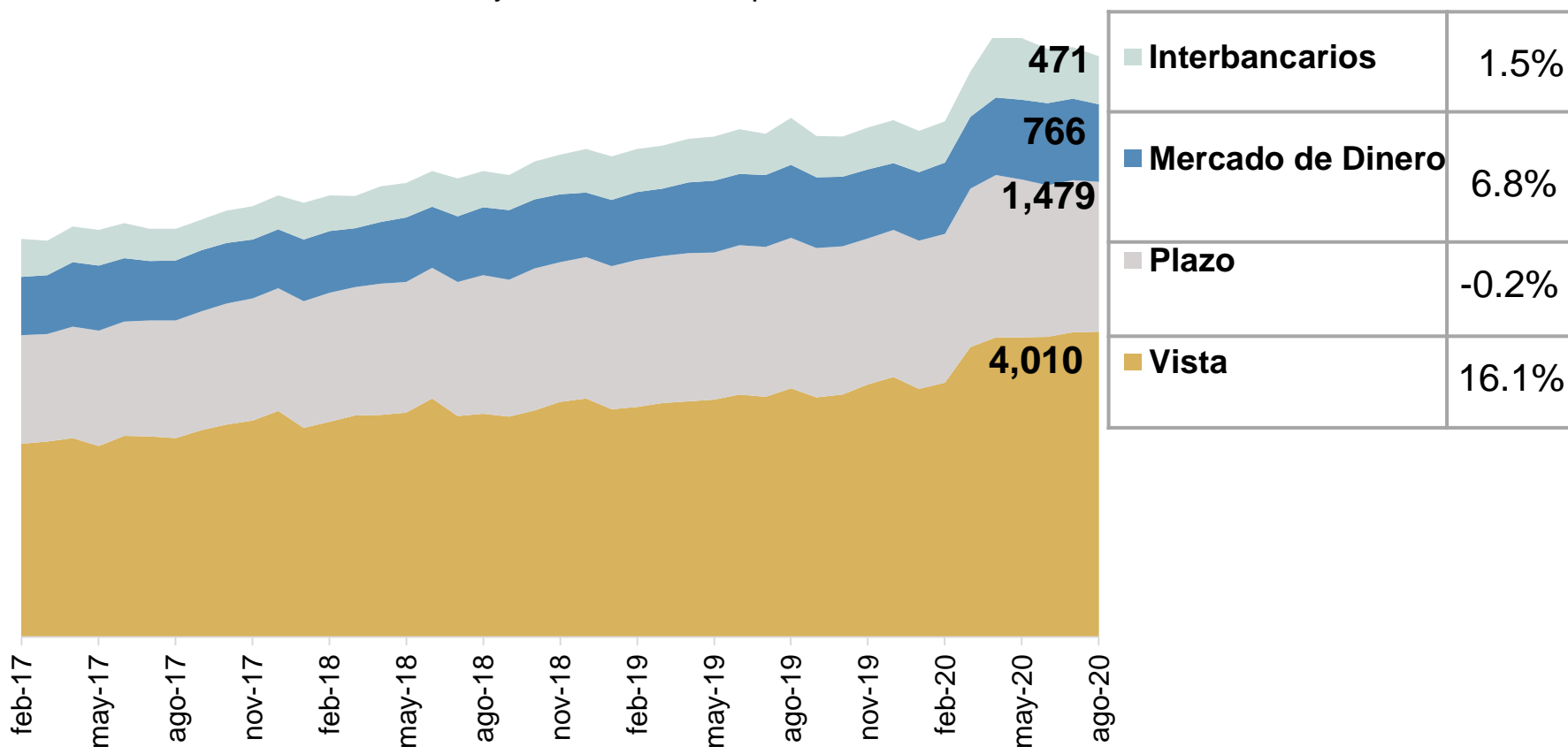


## Captación Bancaria

(Variación % anual = 10.2%)

Saldo a julio 6,726 mil mdp

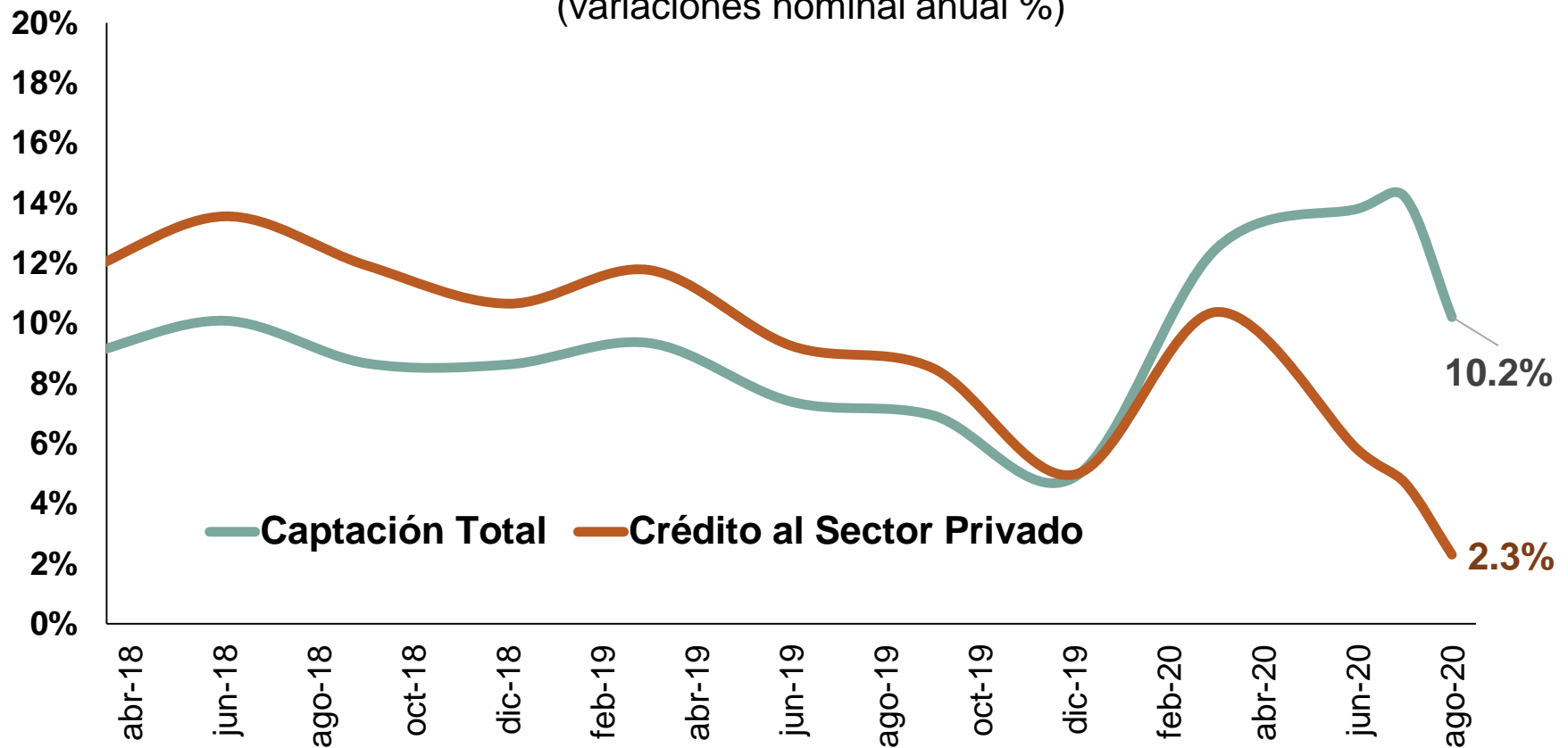
**Variación  
% nominal  
anual**



Desde febrero, las personas han preferido ahorrar que endeudarse, muestran un comportamiento cauteloso



## Captación Bancaria vs Crédito al Sector Privado (variaciones nominal anual %)



Fuente: CNBV, cifras a agosto de 2020.



## 2. Apoyos de la Banca

# Apoyos de la Banca ante la emergencia



## 1.) Programa diferimiento de capital e intereses

- 9.3 millones de créditos, con valor de \$1.1 billones de pesos
- 22% del crédito al sector privado y 4.3% del PIB
- 8.6 millones de clientes beneficiados

## 2.) Reestructuras de créditos

- \$ 75 mil mdp ya reestructurados a septiembre
- Menor pago mensual, mayor plazo
- Mayor liquidez al cliente

# El esquema de reestructuras es opcional para la banca y se sustenta en la capacidad de pago del cliente



- **Las nuevas facilidades regulatorias, son un régimen temporal.**
- **Deberán incrementar la probabilidad de pago del crédito y de reflejar un beneficio económico para los acreditados.**
- **Se deben de cumplir tres condiciones: a) disminuir pago periódico, b) ampliar plazo y c) tope en el pago nominal total.**
- **El plazo para formalizar las reestructuras concluye el 31 de enero de 2021.**

# Cuidar el historial crediticio es importante para tener garantizado el acceso del crédito en el futuro

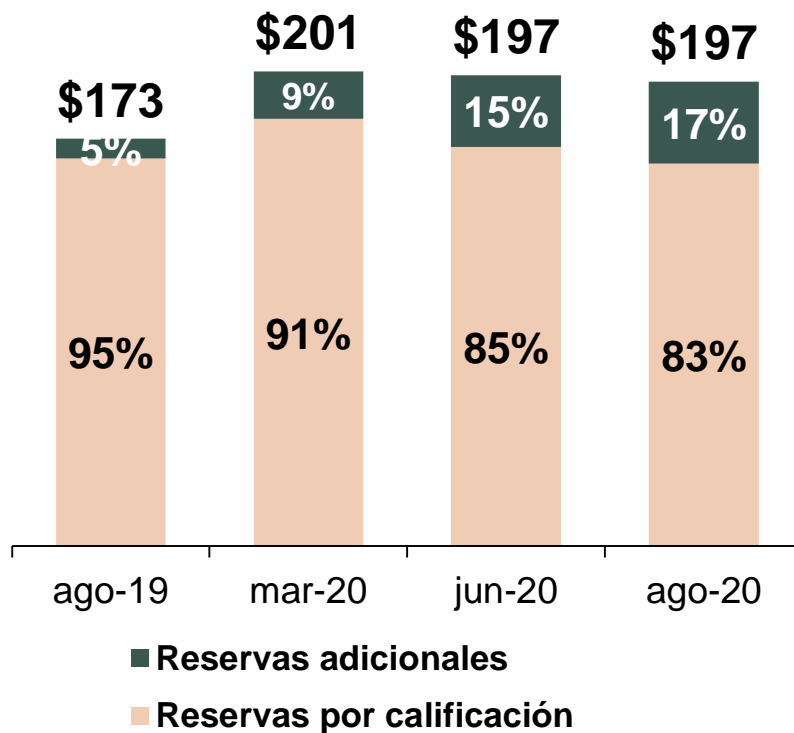


- **Para recuperar un peso de capital, con rendimientos a julio de este año, es necesario otorgar crédito por \$38.50 pesos durante un año, y recuperarlo.**
- **El 85% de los recursos que la banca administra provienen del ahorro de los depositantes (familias y empresas).**
- **Para pagar dividendos, los bancos deben de tener un ICAP mínimo del 12%, y su monto no podrá ser mayor al 50% de la utilidad generada en los 4 últimos trimestres.**
- **No se podrán computar las reservas adicionales como parte del capital complementario para bancos que paguen dividendos.**

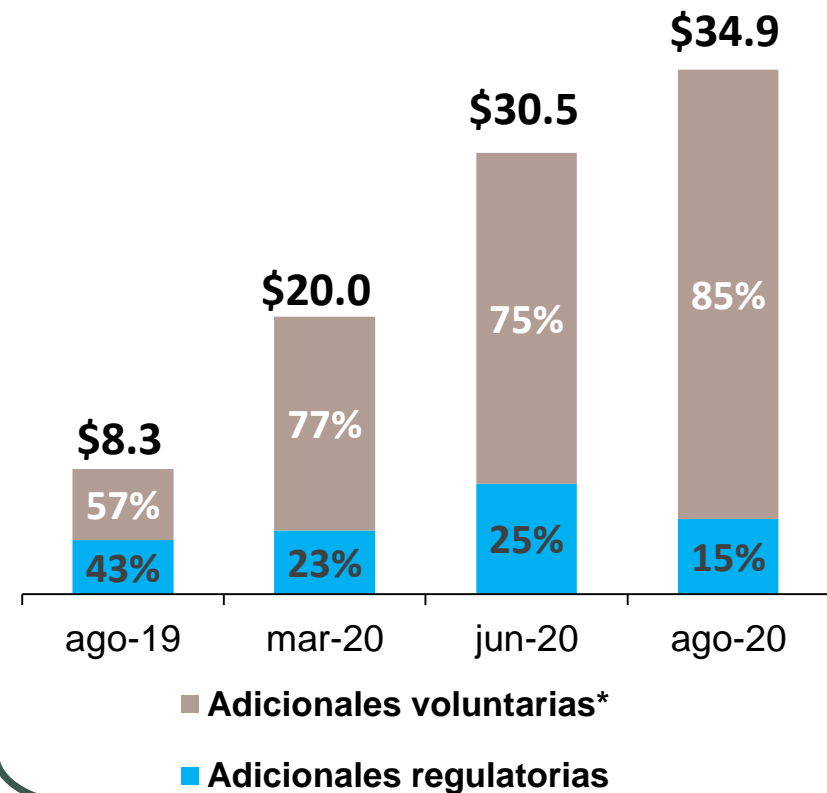
# La banca ha constituido reservas voluntarias para hacer frente a contingencias y mantener la solidez del sistema financiero en México



## Total de Reservas por Riesgos Crediticios (mmdp)



## Reservas Adicionales (mmdp)



**Nota 1:** Las reservas adicionales voluntarias son el importe de reservas adicionales constituidas para cubrir riesgos que no se encuentran previstos en las diferentes metodologías de calificación de la cartera crediticia y que son reconocidas por la CNBV; y estas son distintas a las reservas adicionales regulatorias.

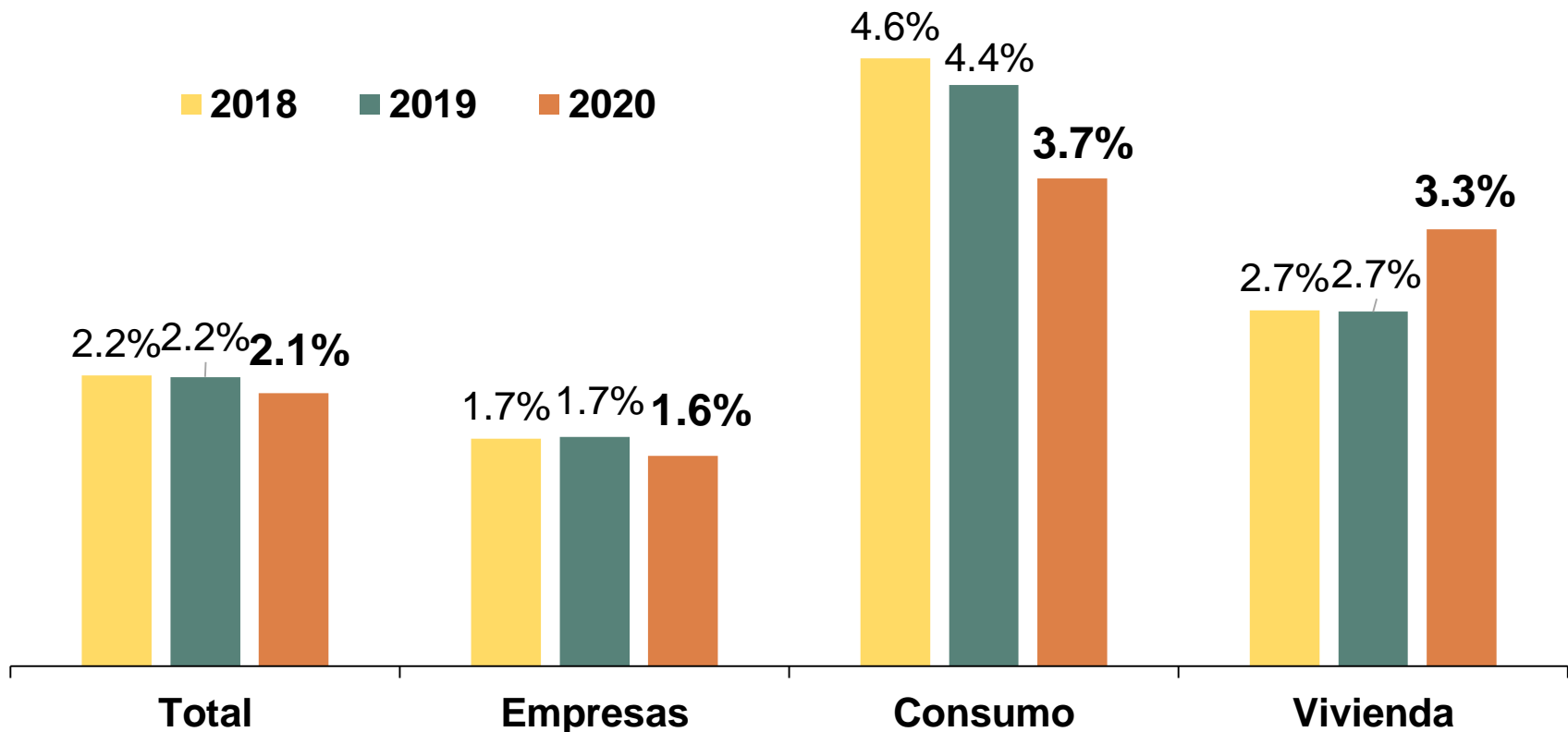
**Nota 2:** Las reservas adicionales consideran operaciones contingentes y aval, por lo que podría variar con algunas cifras de reportes trimestrales de la misma CNBV.

**Fuente:** CNBV información a agosto 2020.

# El IMOR se mantiene bajo, como una condición de solidez para mantener la oferta de crédito



## Índice de Morosidad (%) (Cifras a agosto de cada año)



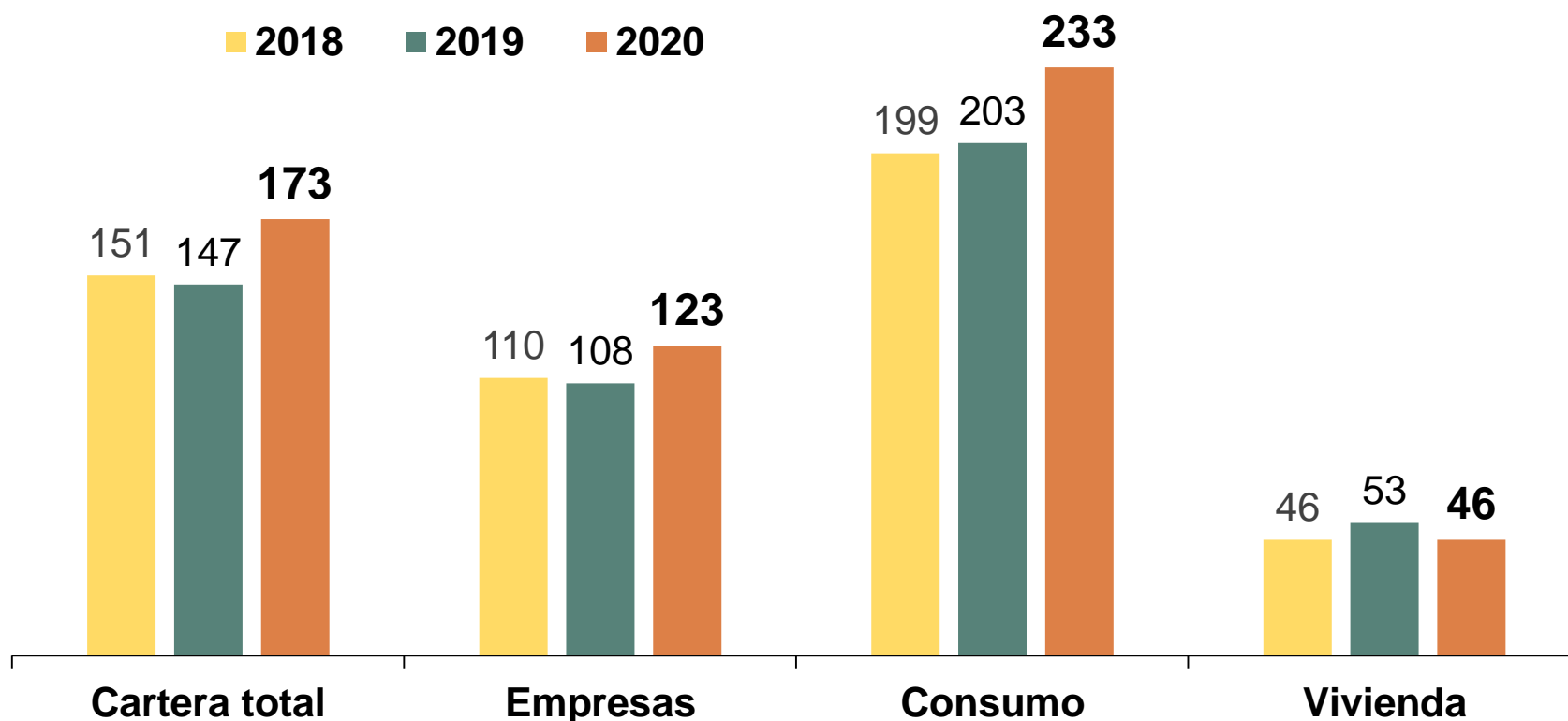
Fuente: CNBV, Comparativo de cifras al cierre de agosto de cada año.  
Índice de morosidad (cartera de crédito vencida/cartera total).



# La cobertura de reservas a cartera vencida es 1.7 veces al mes de agosto, también como una condición para mantener la oferta de crédito



## Índice de Cobertura de la Cartera de Crédito (%) (Cifras al mes de agosto de cada año)



Fuente: CNBV

Comparativo de cifras al cierre de agosto de cada año (última información disponible).

Índice de cobertura = estimaciones preventivas / cartera vencida.



ABM

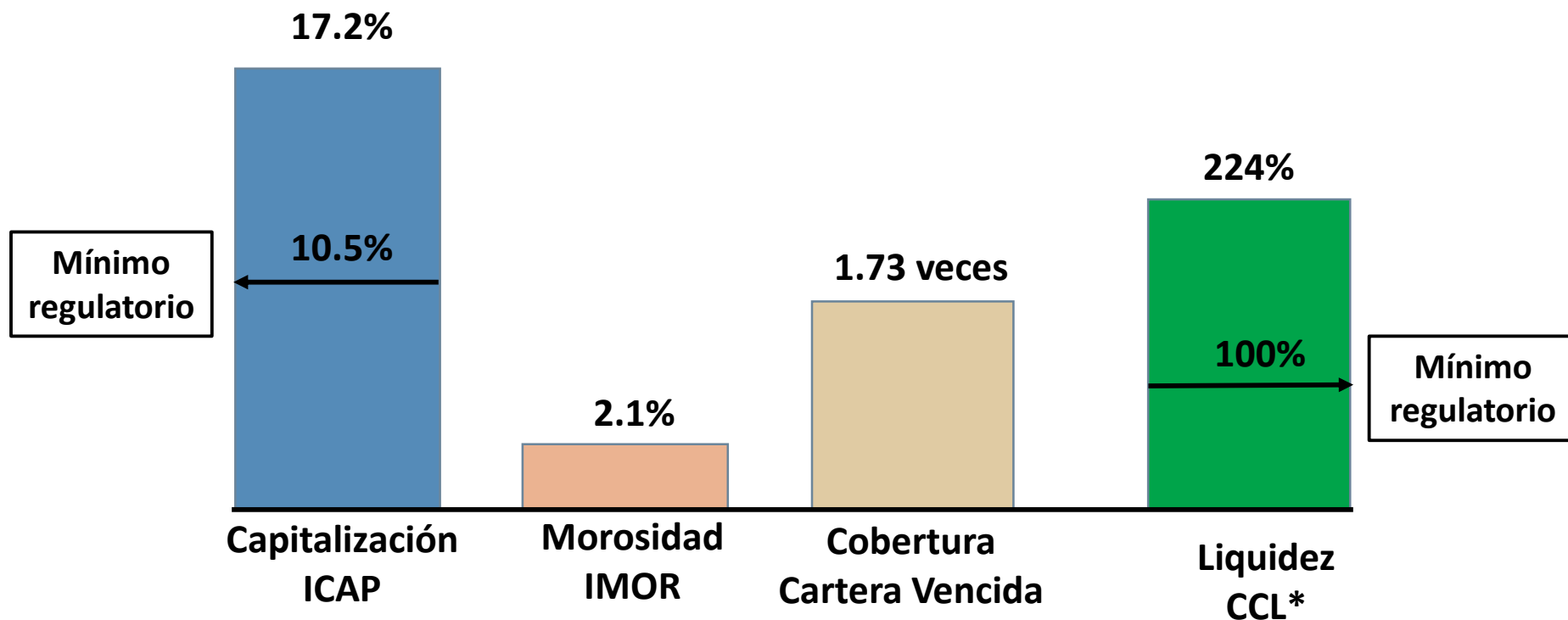
**3. La Banca es parte  
de la solución**

# La Banca es parte de la solución: al seguir otorgando créditos y facilitando la recuperación de sus clientes



## Indicadores de la Banca

(Al cierre de agosto 2020)



**Nota:** \* CCL se actualiza trimestralmente, información al cierre de junio 2020, última información disponible.  
**Fuente:** CNBV.

# La inclusión financiera continuó creciendo en la primera mitad del 2020



Cifras Banca Múltiple	Diciembre 2019	Junio 2020	Incremento 1er sem 2020	
			%	absoluto
Sucursales bancarias	12,882	12,959	0.6%	77
Corresponsales	45,810	46,758	2.1%	948
ATMs	56,618	57,016	0.7%	398
TPV (miles)	1,318.5	1,401.3	6.3%	91.8
APP's bancarias activas (millones)	23.0	28.0	21.7%	5.0
<b>Puntos de contacto</b>	<b>24.4</b>	<b>29.5</b>	<b>20.9%</b>	<b>5.1</b>
<b>Cuentas de Captación Bancaria (millones)</b>	<b>98.6</b>	<b>105.8</b>	<b>7.3%</b>	<b>7.2</b>

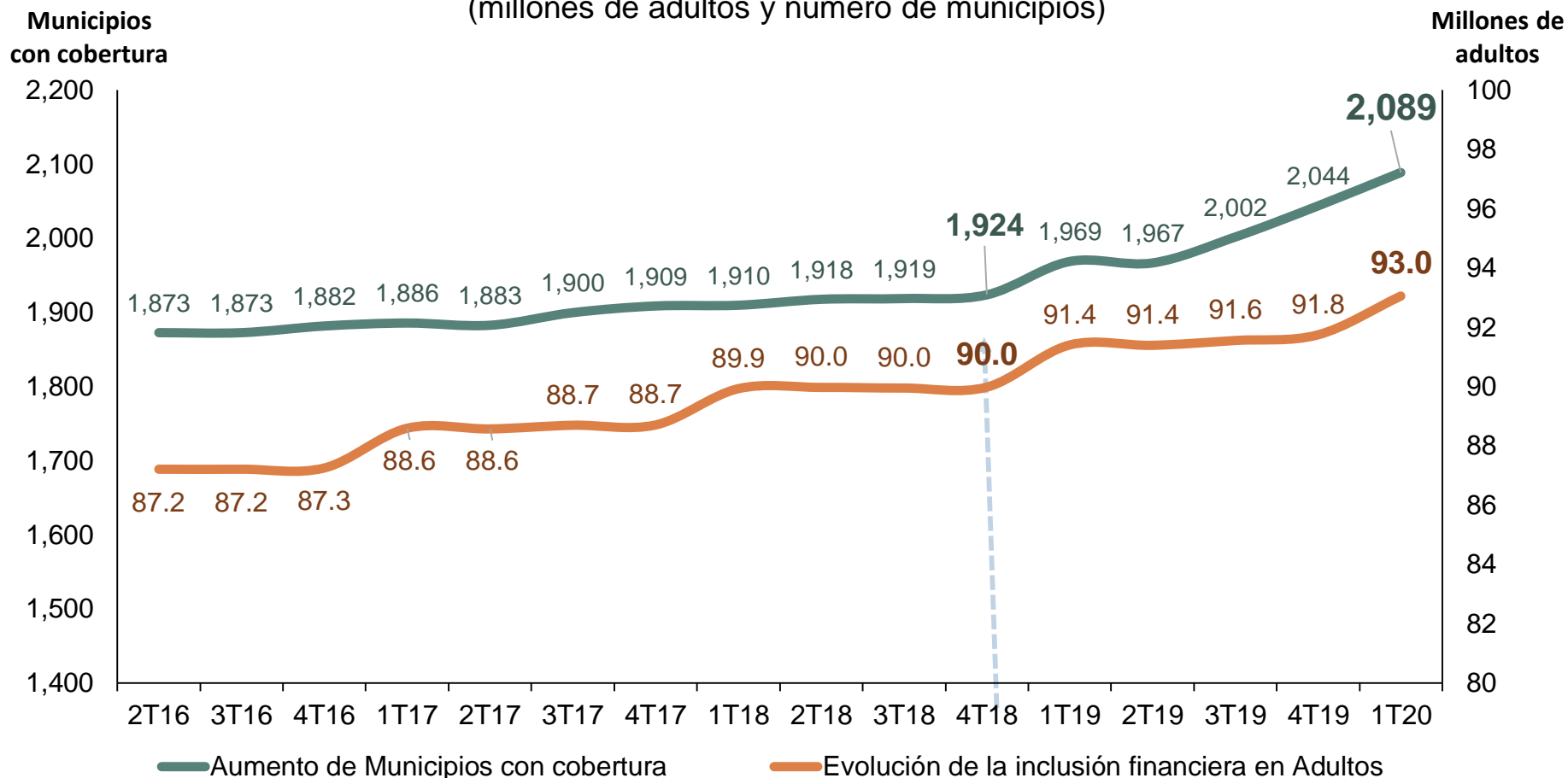
Fuente: CNBV, Panorama anual de inclusión financiera, 2019 y 2020

# Desde diciembre de 2018, la Banca aumentó sus servicios en 165 municipios y 3 millones de personas más pueden acceder a sus servicios



## Cobertura de Servicios Bancarios\*

(millones de adultos y número de municipios)



Fuente: CNBV, bases de datos de inclusión financiera 1T20 (última información disponible). INEGI, contabiliza a 2,457 municipios

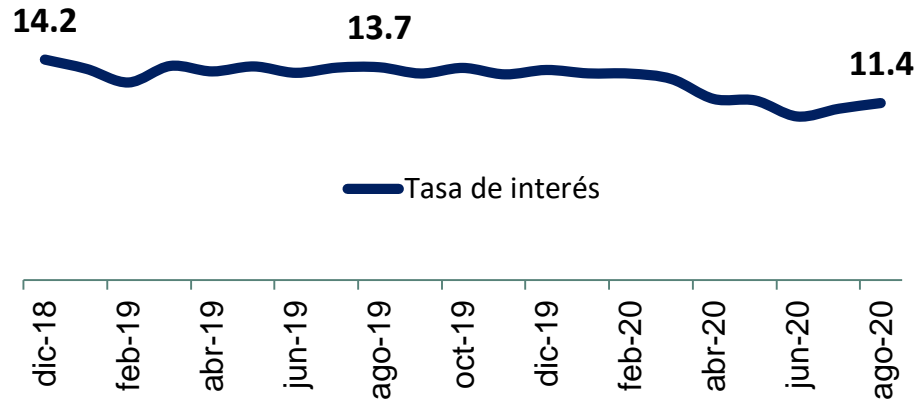
\* Algún punto de acceso a servicios bancarios: Sucursales, ATM, TPVs o corresponsales.

# Las tasas de interés bancarias continúan con su tendencia a la baja como resultado de una mayor competencia



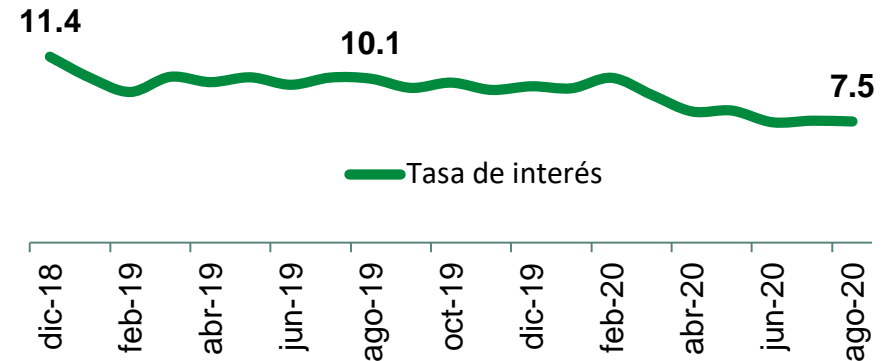
## Crédito Total

(tasa de interés, %)



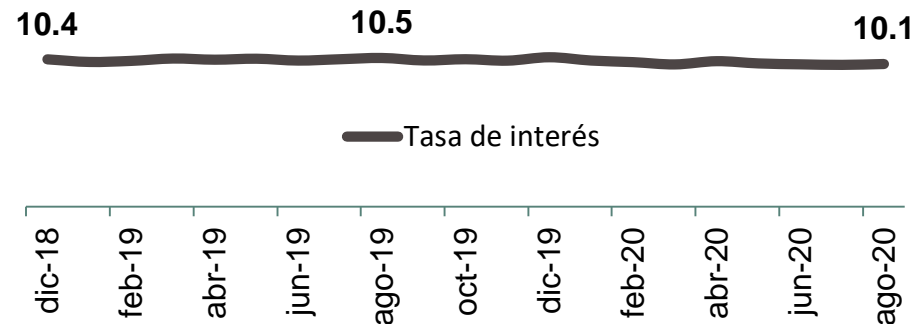
## Empresas

(tasa de interés%)



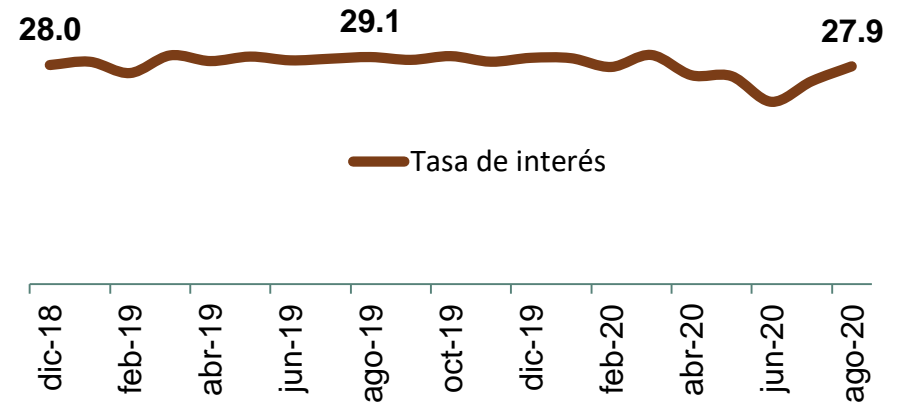
## Vivienda

(tasa de interés %)



## Consumo

(tasa de interés%)



\*Tasas mensuales anualizadas  
Fuente: CNBV, BANXICO

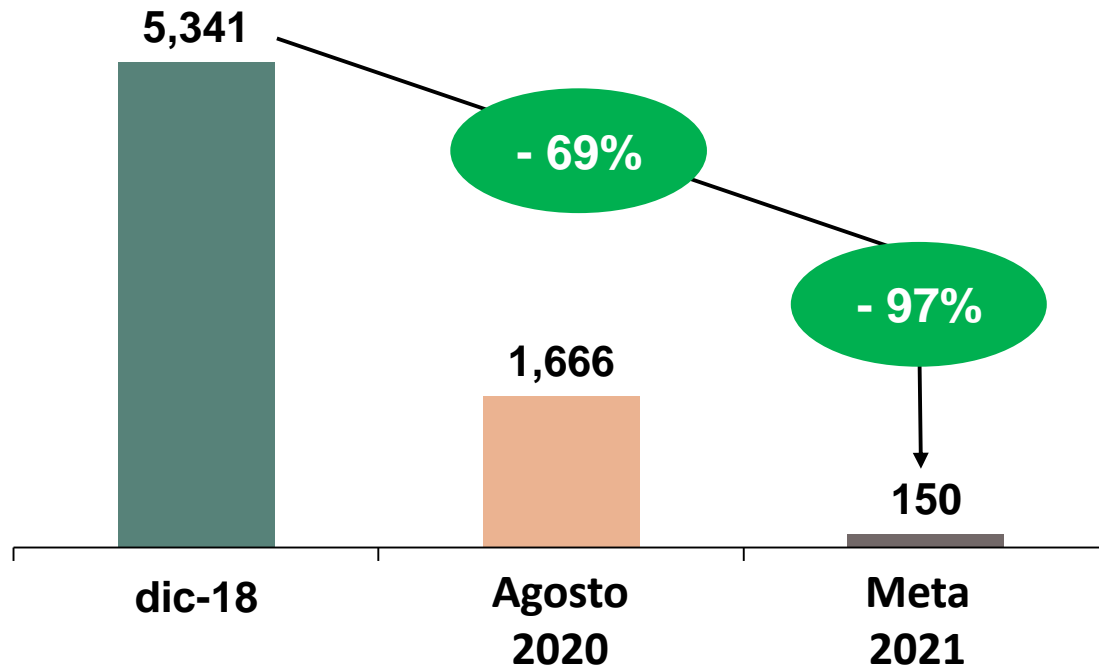
# De diciembre de 2018 a agosto de este año, la banca ha disminuido 6,300 comisiones, el 22%



## Categorización y homologación al registro de comisiones:

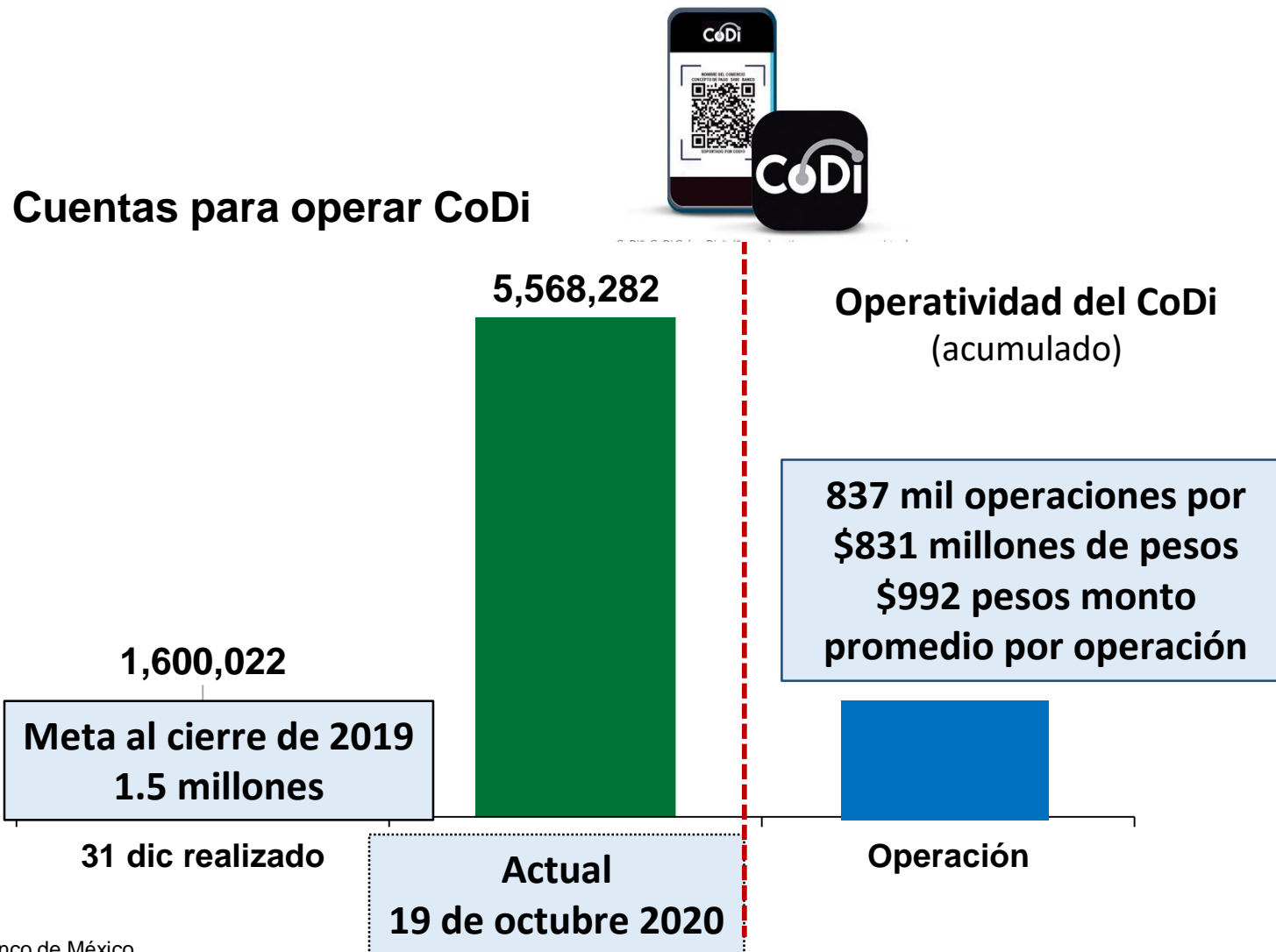
- Estandarización
- Simplificación
- Transparencia en conceptos

## Ejemplo real de un solo Banco



Fuente: Banxico, Registro de Comisiones (RECO).  
Los registros pueden variar dependiendo la fecha en que se consulta la información.

# Al 19 de octubre se tienen 5.6 millones de cuentas habilitadas para operar con CoDi, 580 mil más en el último mes



Fuente: Banco de México.



# **El acuerdo de colaboración entre la AMSDE y la ABM impulso a los medios de pago electrónicos y desarrollo de las PYMES**



**A través de la Asociación Mexicana de Secretarios de Desarrollo Económico (AMSDE) se promoverá:**

- **Conocimiento de productos digitales (Ej. CoDi)**
- **Comercio electrónico**
- **Domiciliar pagos**
- **Uso de App's bancarias**
- **Pago de nómina electrónica**
- **Pago de proveedores electrónica**
- **Apertura de cuentas y crédito vía remota**
- **Web Mundo PYME – ABM**

**Para lograr una recuperación rápida y vigorosa de la economía, se requiere: estimular la demanda vía el consumo, en dónde se ubican el 68.4% del empleo, en las MIPYMES**



## Crédito Disponible con Garantías

Programa	Recursos asignados 2020 (millones de pesos)	Recursos utilizados (millones de pesos)	% de avance de colocación al 14 de oct -20
Programa Hoteles	\$11,400	\$29	0.25%
Programa Pymes – TMEC	\$12,600	\$160	1.27%
Programa Sur-Sureste	\$62,100	\$16,800	27.1%
Garantías Tradicionales	\$122,900	\$57,600	46.9%
Programa Impulso*	\$15,445	\$8,400	54.4%
Credi-Suministros	\$440	\$10.8	2.5%
<b>Total</b>	<b>\$224,885</b>	<b>\$83,000</b>	<b>37.0%</b>

(\*) Con Gobiernos y Organismos Estatales, en conjunto con Banca de Desarrollo y Comercial (participan las 32 entidades)

Fuente: Nafin y Bancomext, al 14 de octubre salvo Sur-Sureste, al 31 de agosto 2020.

**1.) Mantener la solvencia de la banca que permita elevar la oferta de crédito**

**2.) Continuar con la creación de Reservas Adicionales de la Banca**

**3.) Mayor apoyo a nuestros clientes de crédito con reestructuras**

**4.) Reactivación de Sectores Estratégicos:**

- Elevar Oferta y Demanda Agregadas
- Generación de Empleos: Mipymes y PFAEs
- Incrementar Exportaciones: Cadenas de valor TMEC
- Apoyo a Proyectos de Infraestructura
- Estimular Capacidad de Consumo



# Conferencia de Prensa

---

Mensaje de la ABM

Asociación de Bancos de México

22 de Octubre, 2020