



Asociación de Bancos de México

# **Conferencia de Prensa a Medios de Comunicación**

5 de octubre de 2010

## **I. Evolución del crédito**

## **II. Avances Operaciones en Dólares**

a. Comportamiento

b. Compromisos de la Banca

➤ Inversión en infraestructura (ATM / TPV)

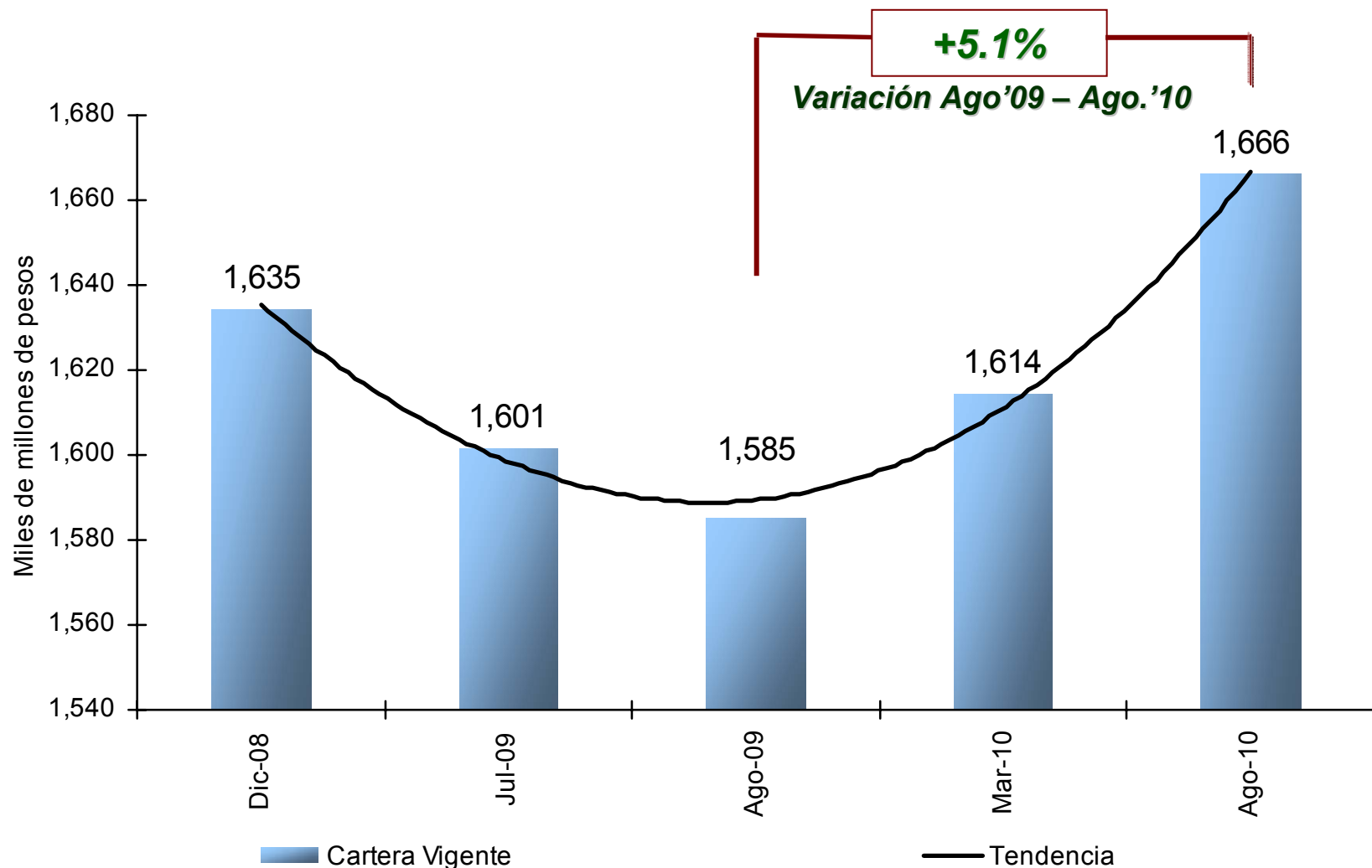
➤ Corresponsales Cambiarios

## **III. Avances Inclusión Financiera**



## Cartera Vigente\*

### Saldos y Variaciones



Fuente: BANXICO y ABM

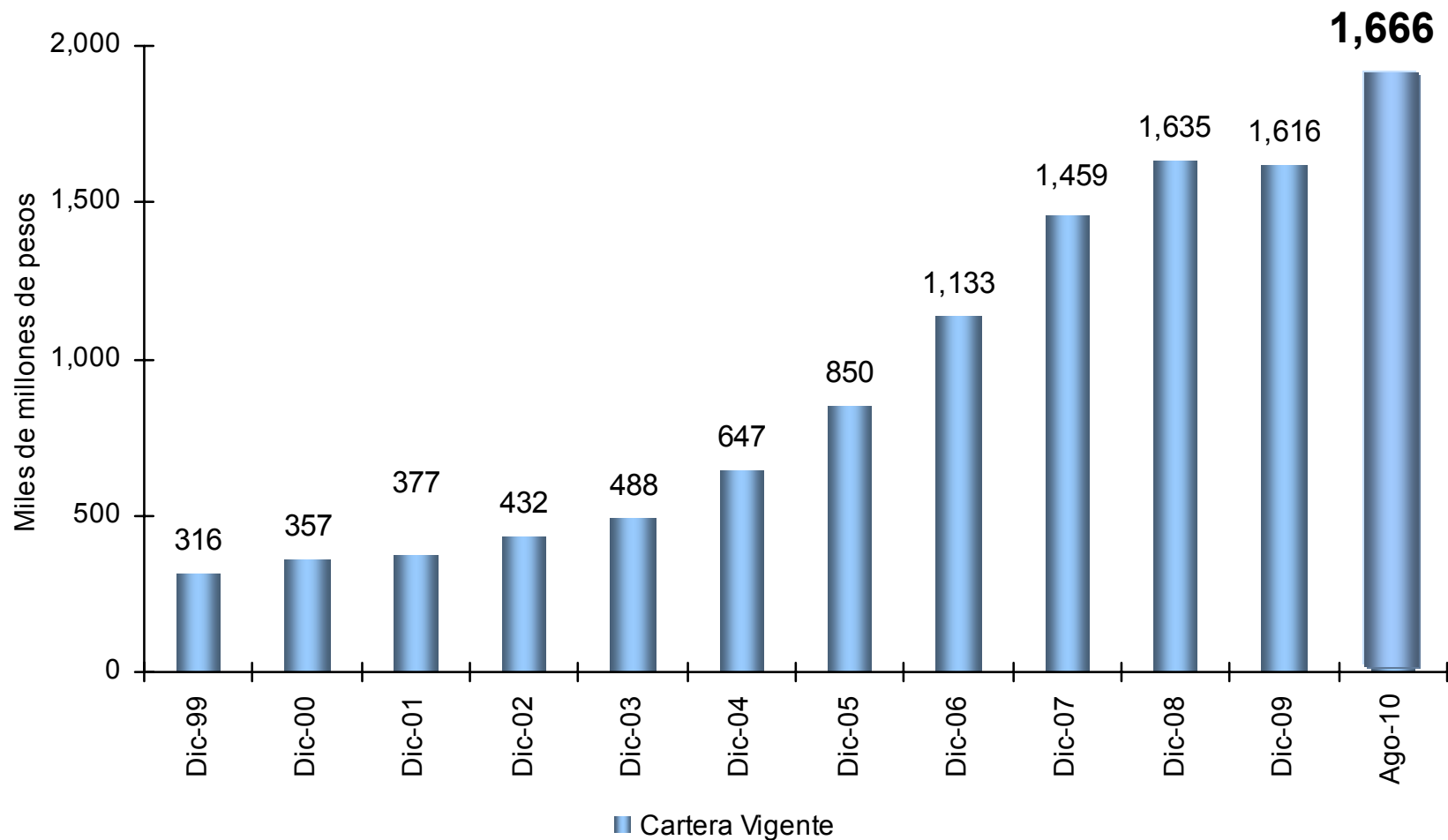
\*Incluye Sofom Tarjetas Banamex, Sofom Santander Consumo Sociedad Financiera Inbursa Sofom E.R. y Sofom IXE Tarjetas



En agosto el saldo alcanzó 1.6 billones de pesos, en términos absolutos la cifra más alta de la última década

## Financiamiento Directo al Sector Privado

### Cartera Vigente\*

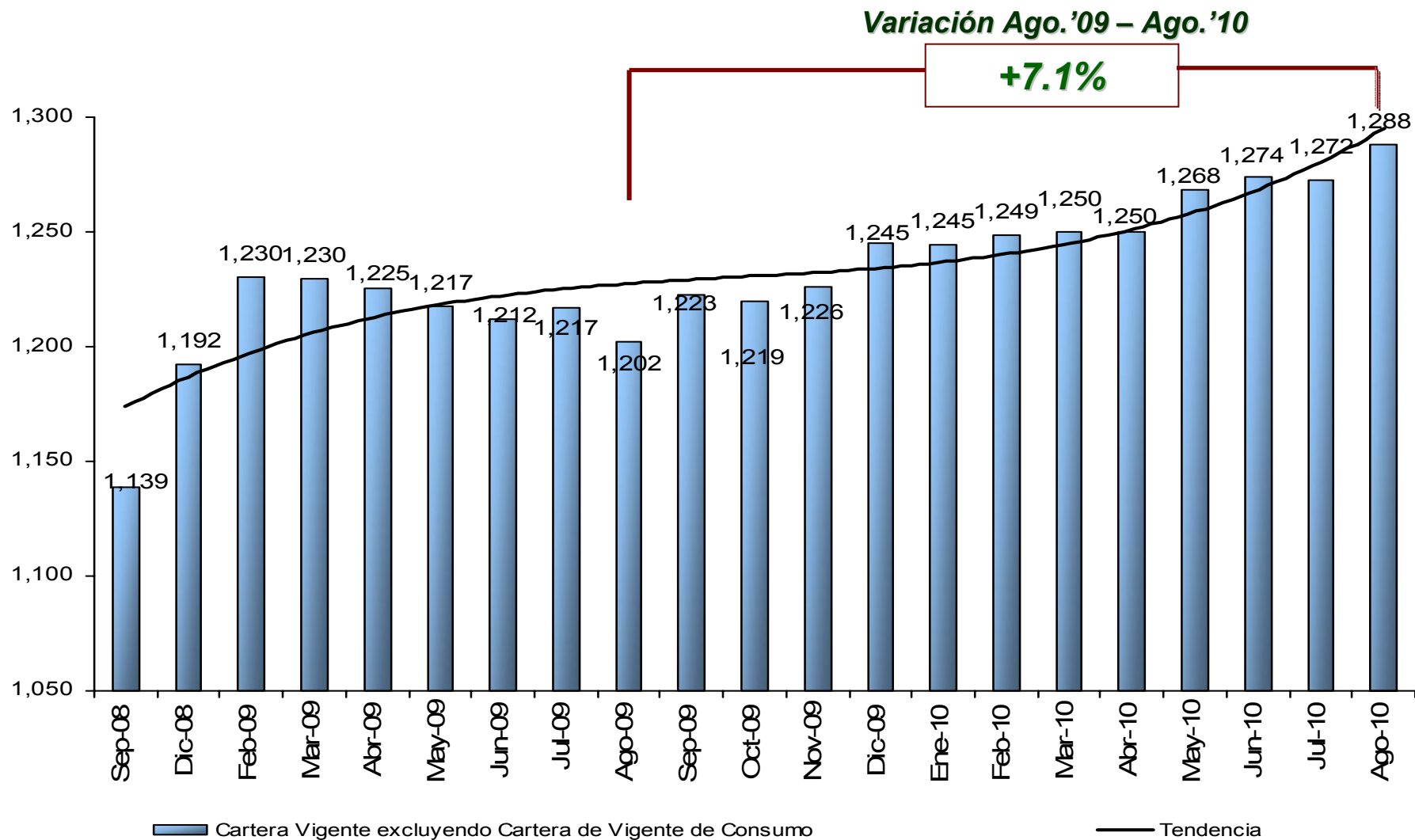


Fuente: BANXICO y ABM

\*Incluye Sofom Tarjetas Banamex, Sofom Santander Consumo Sociedad Financiera Inbursa Sofom E.R. y Sofom IXE Tarjetas



# Financiamiento Directo al Sector Privado: Cartera Vigente Total *excluyendo Cartera de Consumo*



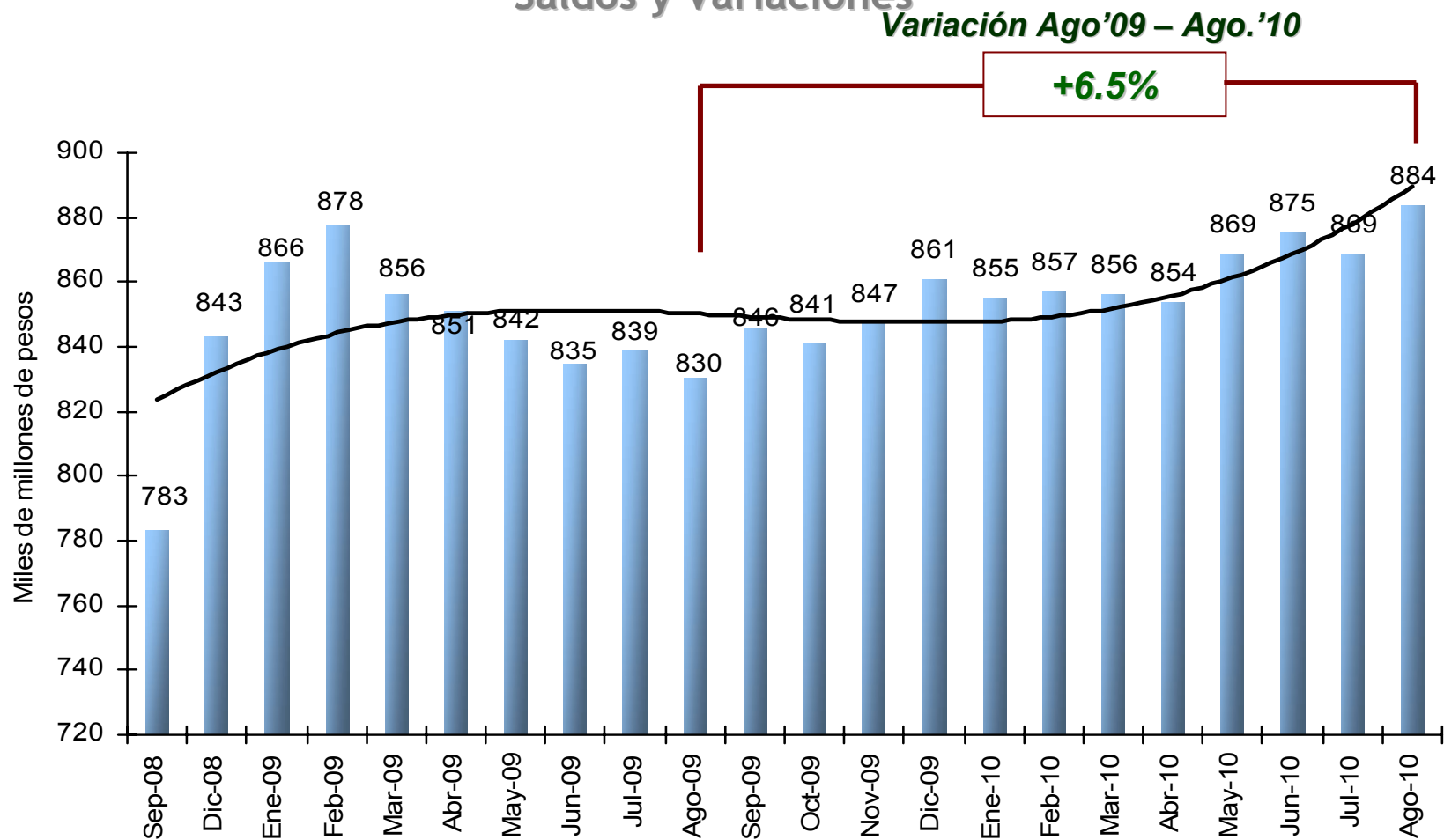
Fuente: BANXICO y ABM.

Nota: \*Incluye Sofom Tarjetas Banamex, Sofom Santander Consumo Sociedad Financiera Inbursa Sofom E.R. y Sofom IXE Tarjetas

# Financiamiento Directo al Sector Privado

## Cartera Vigente Empresas

Saldos y Variaciones

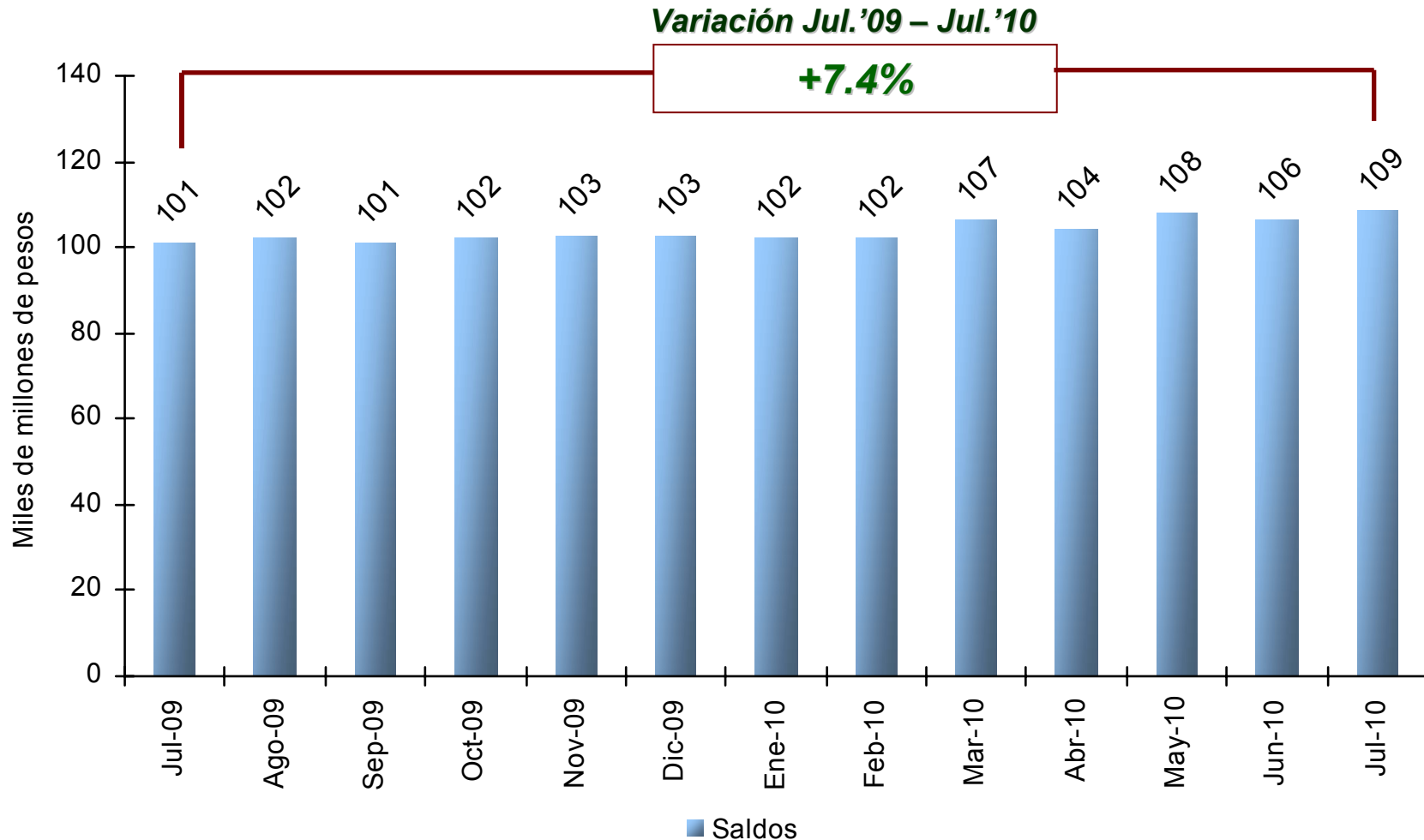




El saldo promedio mensual de financiamiento a las PYMES alcanzó el nivel más alto de los últimos 5 años

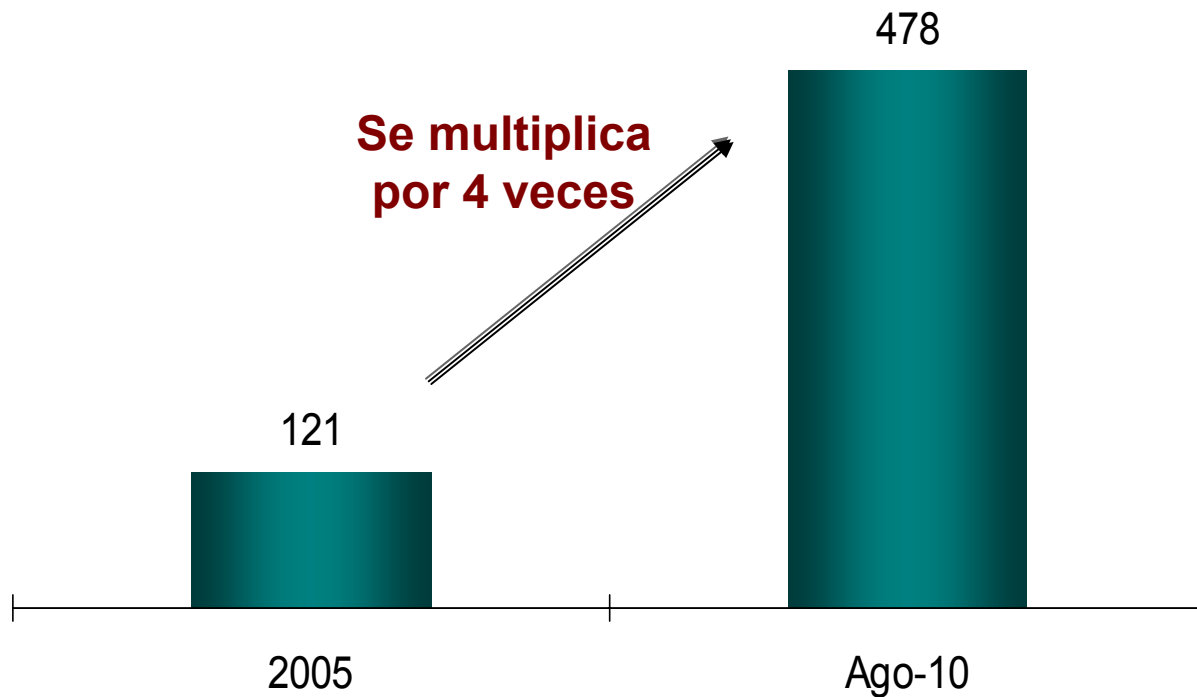
## Saldo Promedio Mensual de Financiamiento a PYMES\*

Miles de millones de Pesos



\*Cifras que incluyen a los sectores Micro, Pequeña y Mediana empresas: Micro: Ventas hasta 2 mdp anuales; Pequeñas: Ventas desde 2 mdp hasta 40 mdp anuales; Medianas: Ventas desde 40 mdp hasta 100 mdp anuales;

### No. Contratos de Crédito Empresarial Miles de Créditos

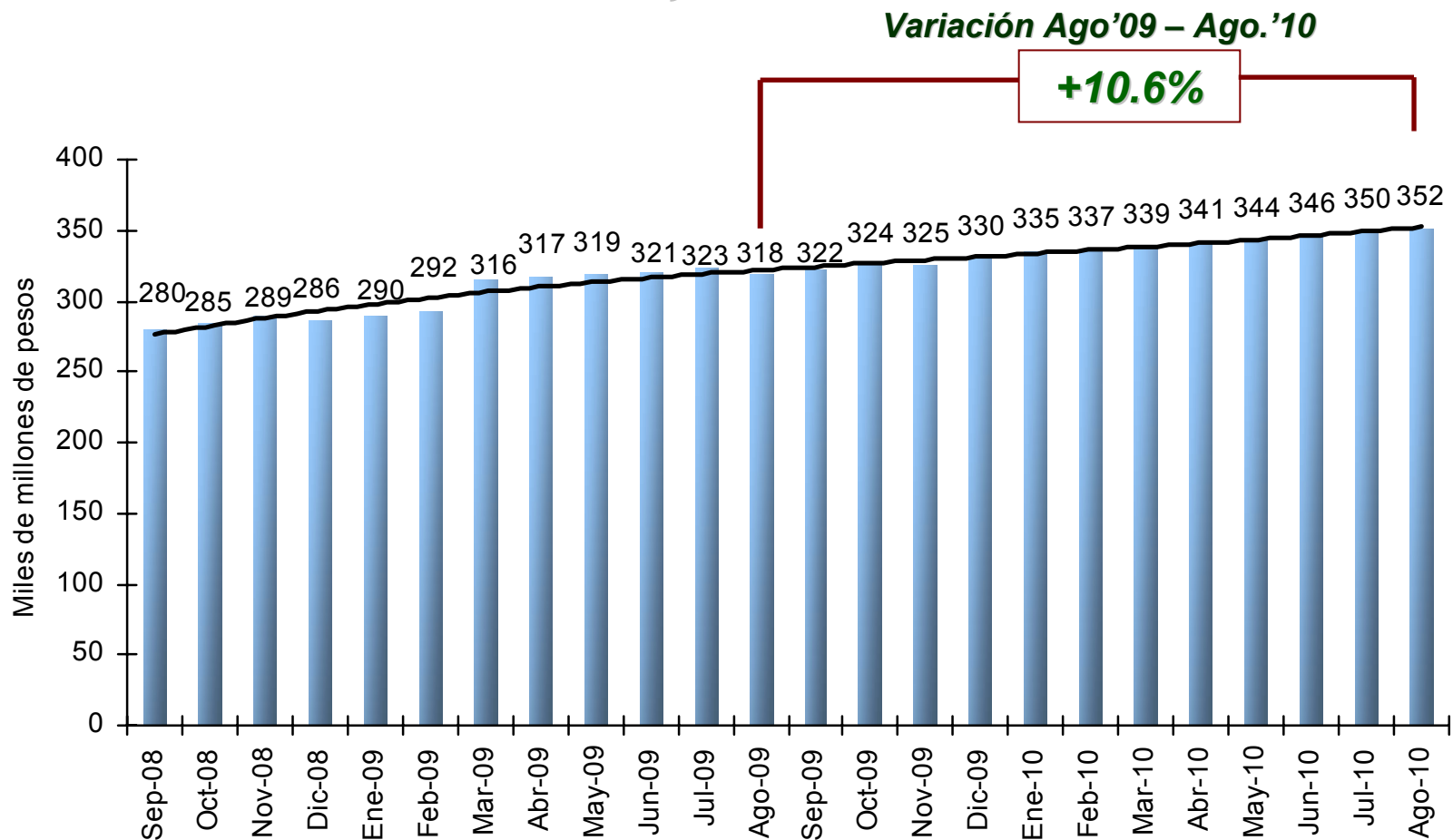




# Financiamiento Directo al Sector Privado

## Cartera Vigente Vivienda

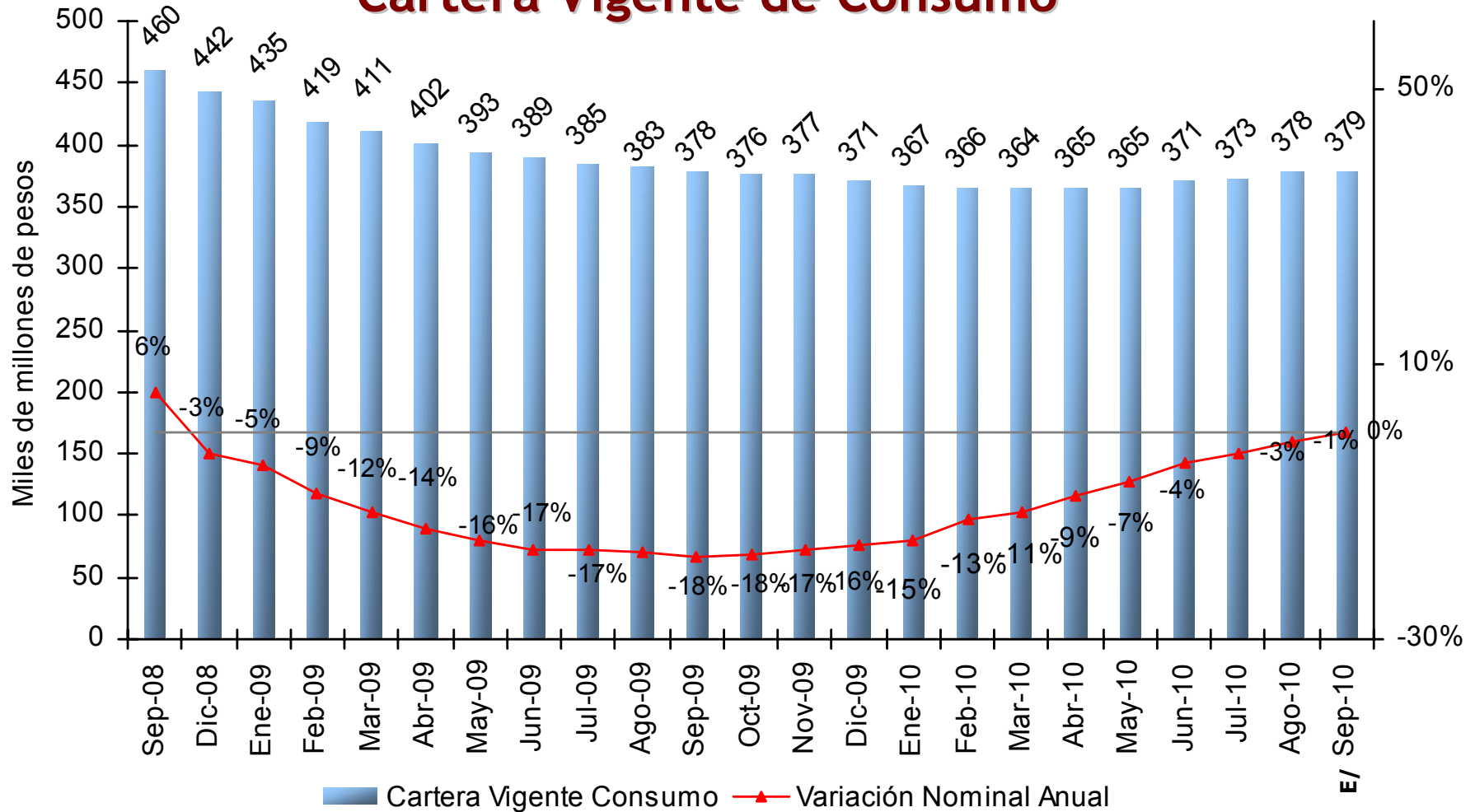
### Saldos y Variaciones





En agosto la Cartera de Consumo no presenta aún variación anual positiva, sin embargo está cerca de hacerlo

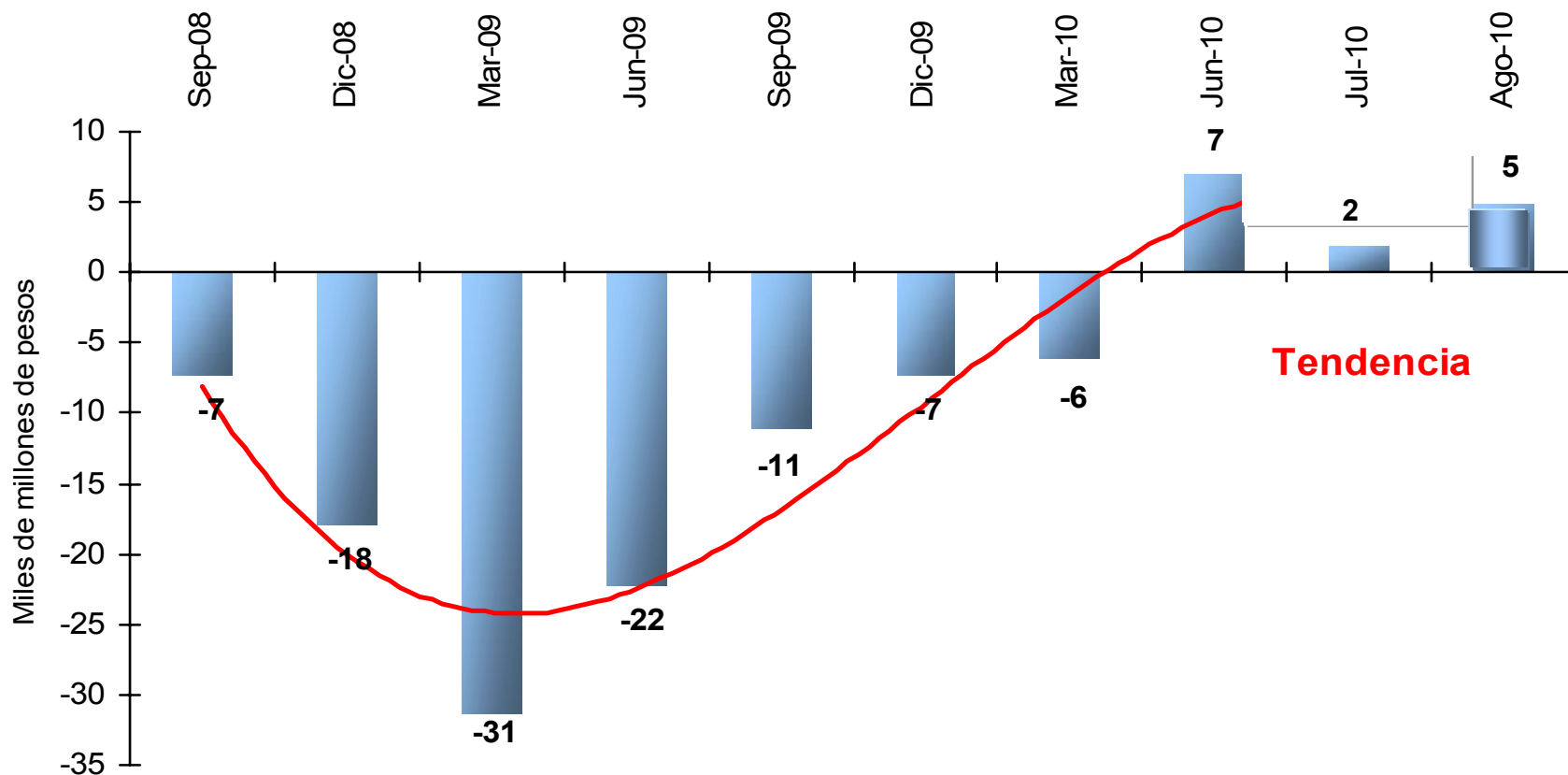
## Cartera Vigente de Consumo



**Variación Anualizada:**  
**2009 = -16% Septiembre 2010 = 0%**

## Colocación de Crédito al Consumo (incluye tarjeta de crédito)

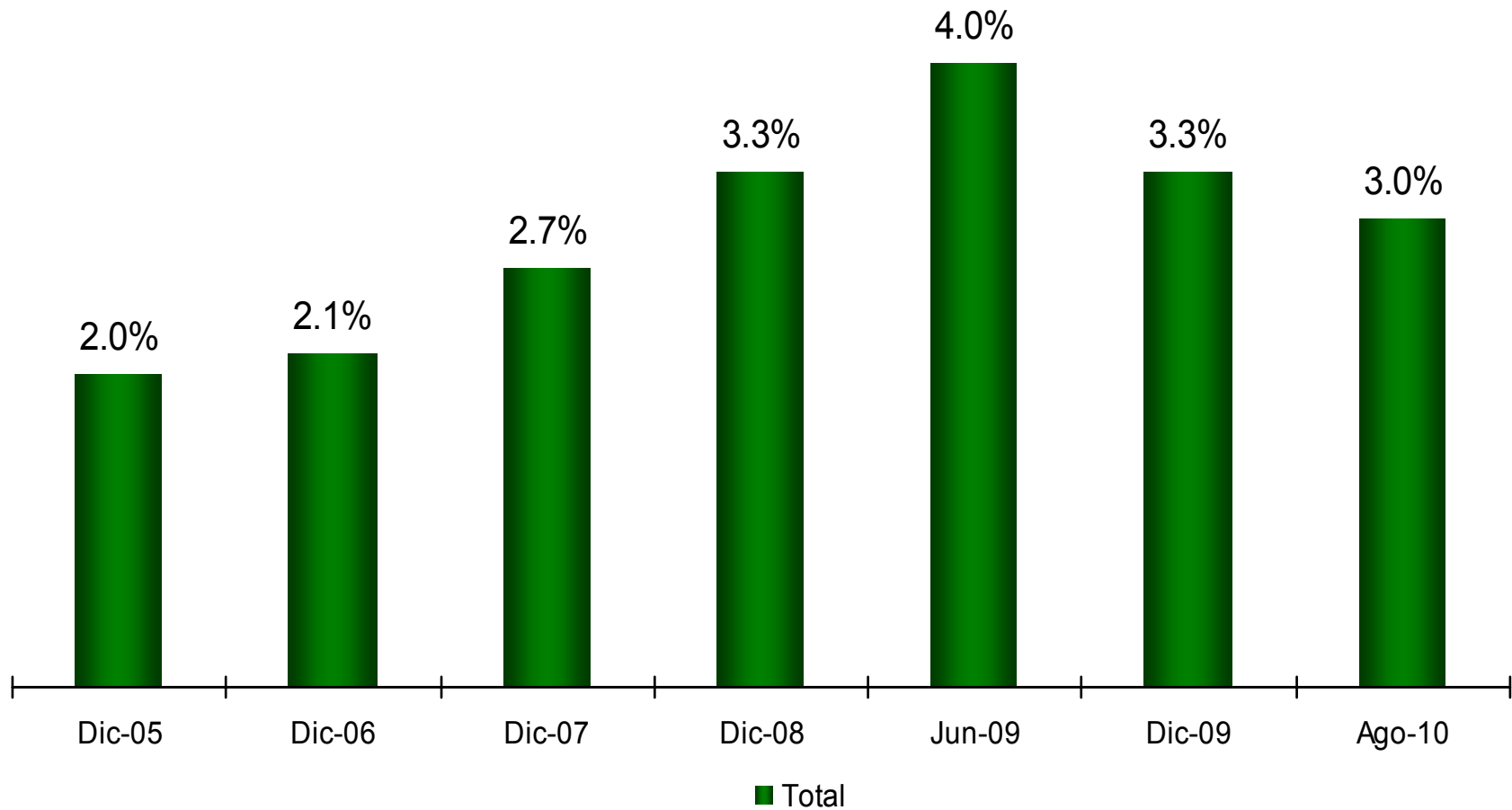
Miles de Millones de Pesos



Fuente: BANXICO

Nota: Sofom Tarjetas Banamex, Sofom Santander Consumo Sociedad Financiera Inbursa Sofom E.R. y Sofom IXE Tarjetas.

## Índice de Morosidad (Cartera Vencida/Cartera Total)



Fuente: Cálculos ABM con información de BANXICO

Nota: Incluye Sofom Tarjetas Banamex, Sofom Santander Consumo y Sofom IXE Tarjetas.

## **I. Evolución del crédito**

## **II. Avances Operaciones en Dólares**

### **a. Comportamiento**

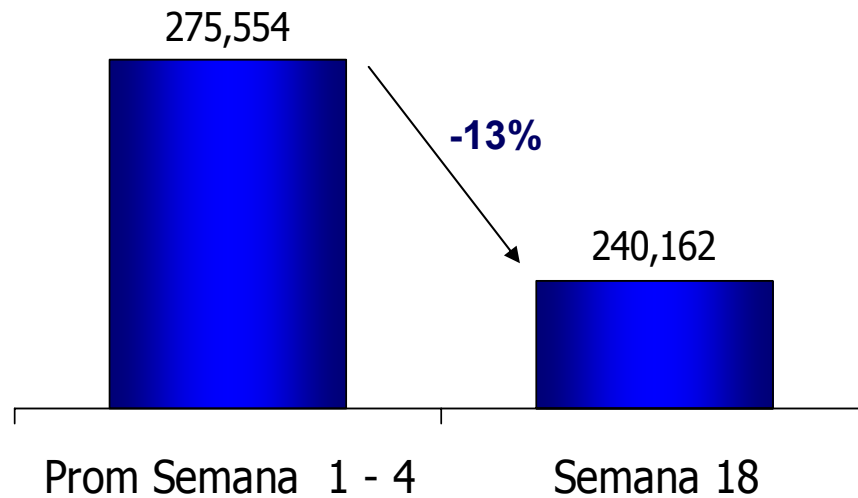
### **b. Compromisos de la Banca**

- Inversión en infraestructura (ATM / TPV)
- Corresponsales Cambiarios

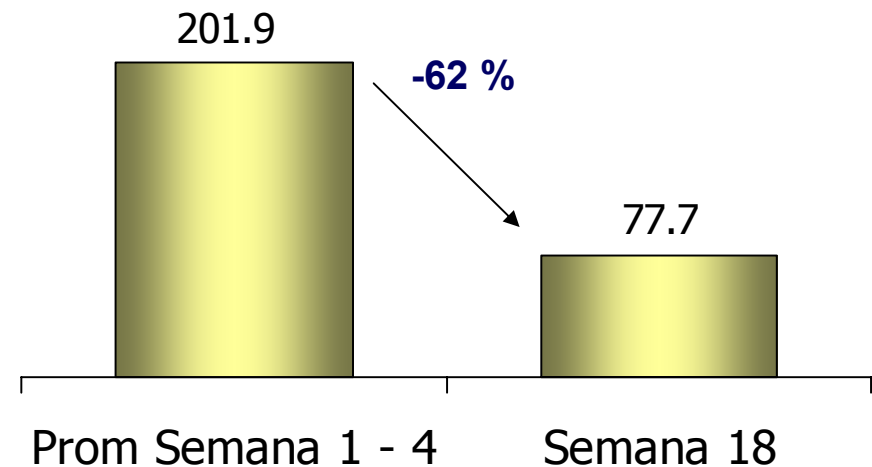
## **III. Avances Inclusión Financiera**

TOTAL DEL **PERIODO** (Compra + Depósito)

Número de Operaciones

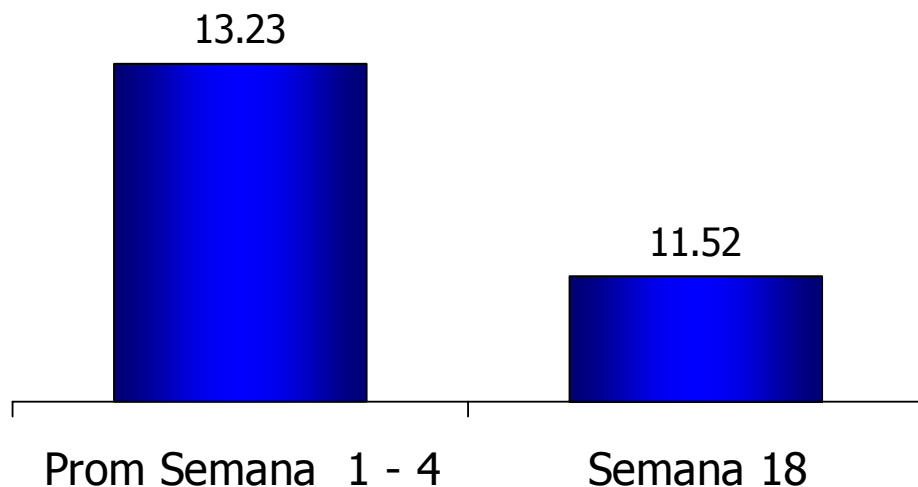


Monto de Operaciones  
(cifras en millones)

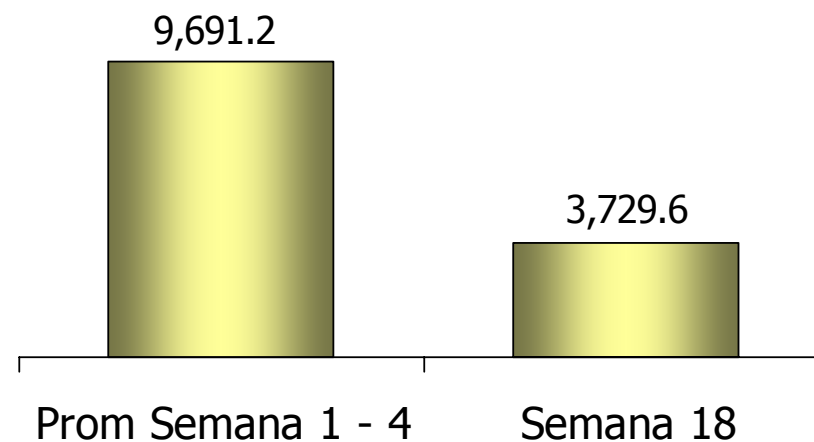


ESTIMACIÓN **ANUAL** DE EXPORTACIÓN DE DOLARES (Compra + Depósito)

Número de Operaciones  
(cifras en millones)



Monto de Operaciones  
(cifras en millones)

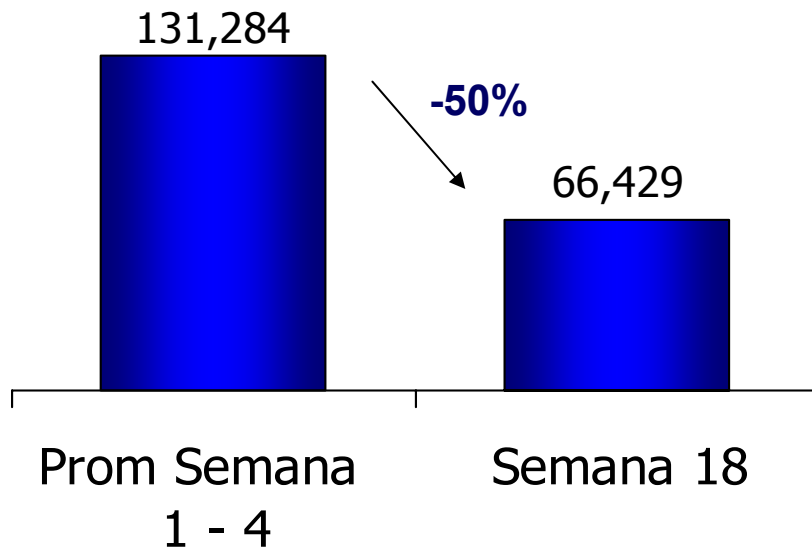




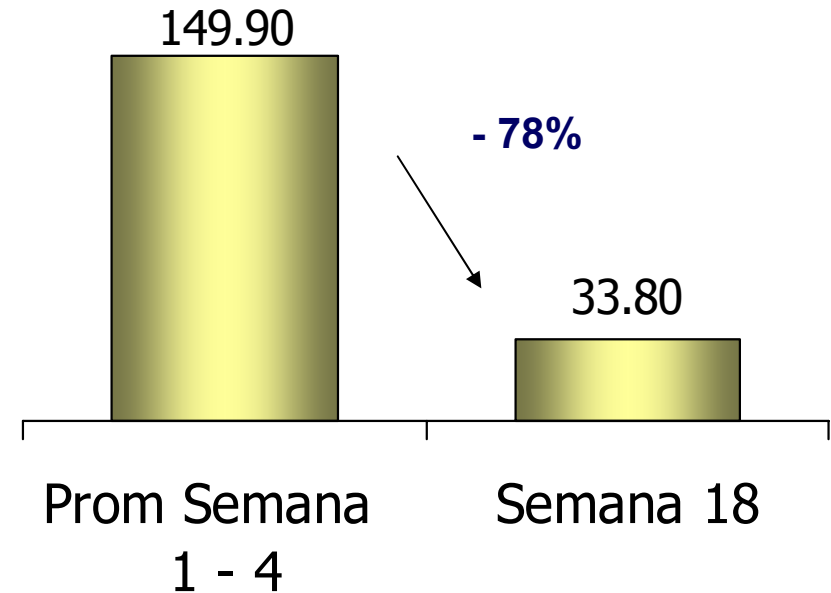
# Operaciones de Compra y Depósito de Dólares Clientes

## PERSONAS **MORALES** CLIENTES (Compra + Depósito)

### Número de Operaciones



### Monto de Operaciones (cifras en millones)



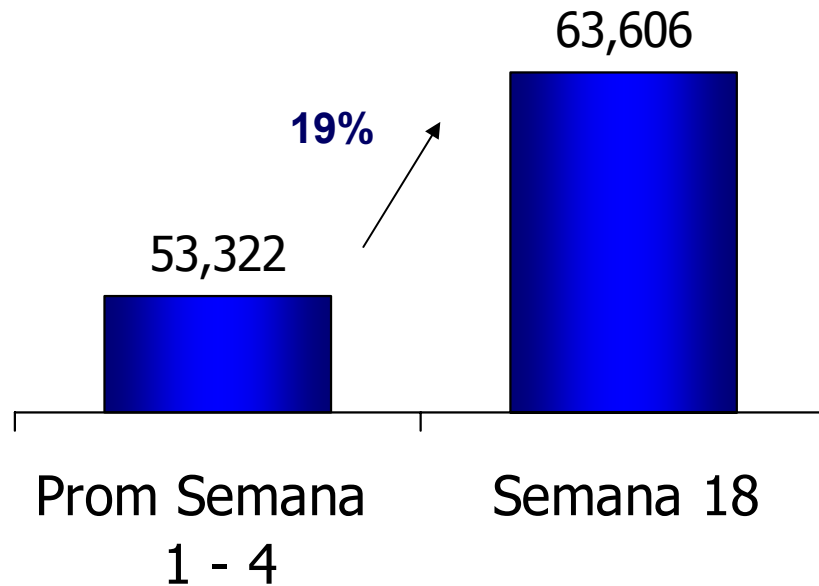




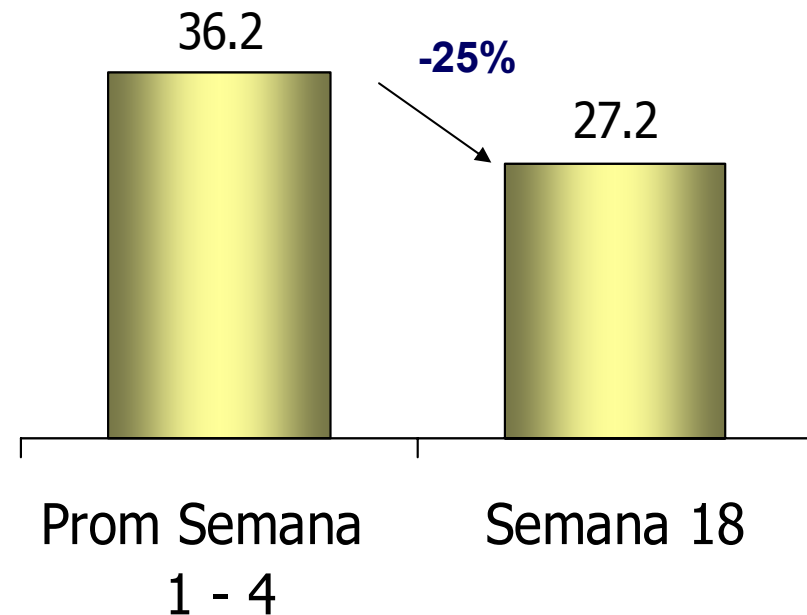
# Operaciones de Compra y Depósito de Dólares Clientes

## PERSONAS **FÍSICAS** CLIENTES (Compra + Depósito)

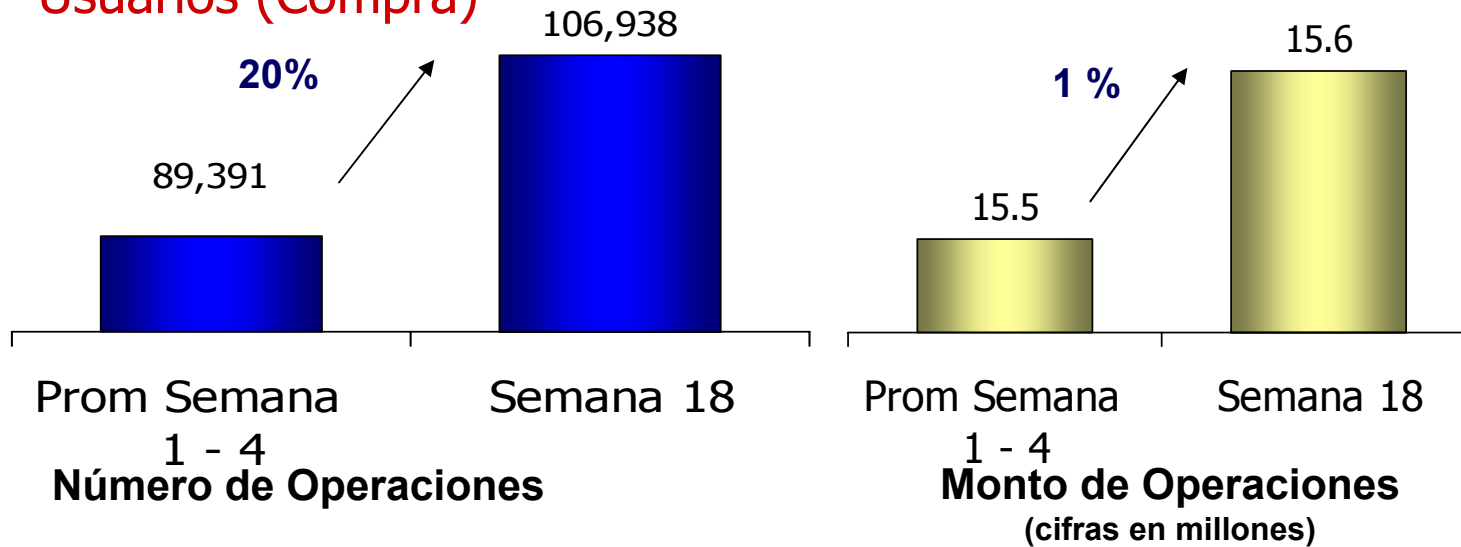
### Número de Operaciones



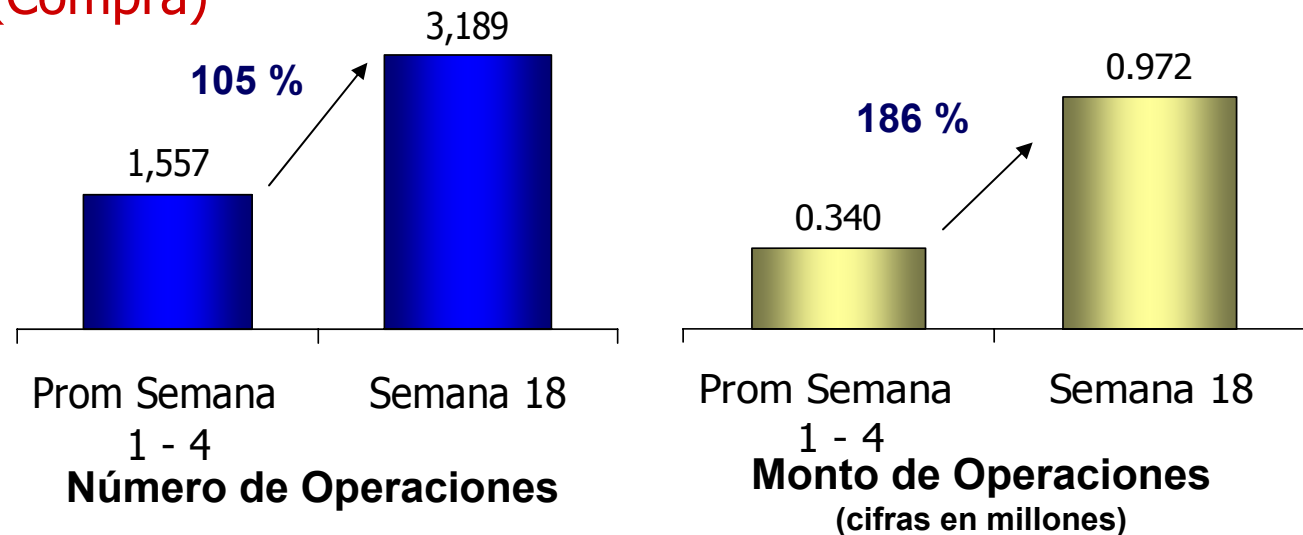
### Monto de Operaciones (cifras en millones)



### Usuarios (Compra)



### Turistas (Compra)



## **I. Evolución del crédito**

## **II. Avances Operaciones en Dólares**

a. Comportamiento

b. Compromisos de la Banca

➤ Inversión en infraestructura (ATM / TPV)

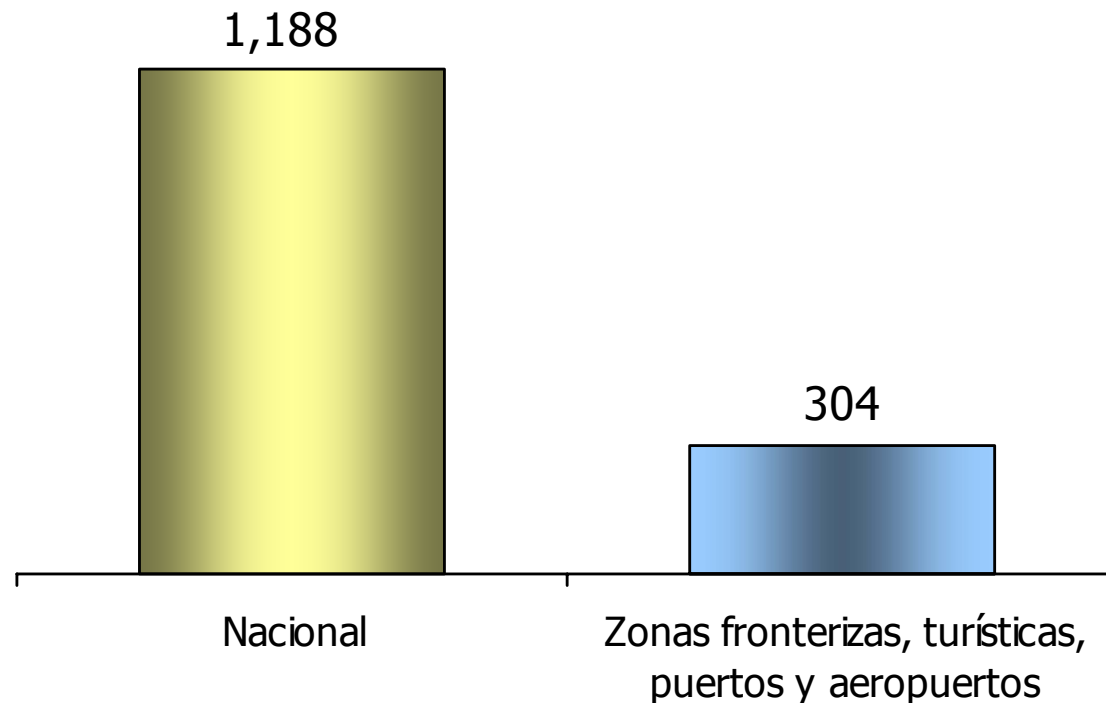
➤ Corresponsales Cambiarios

## **III. Avances Inclusión Financiera**



# Cajeros Automáticos (ATM's)

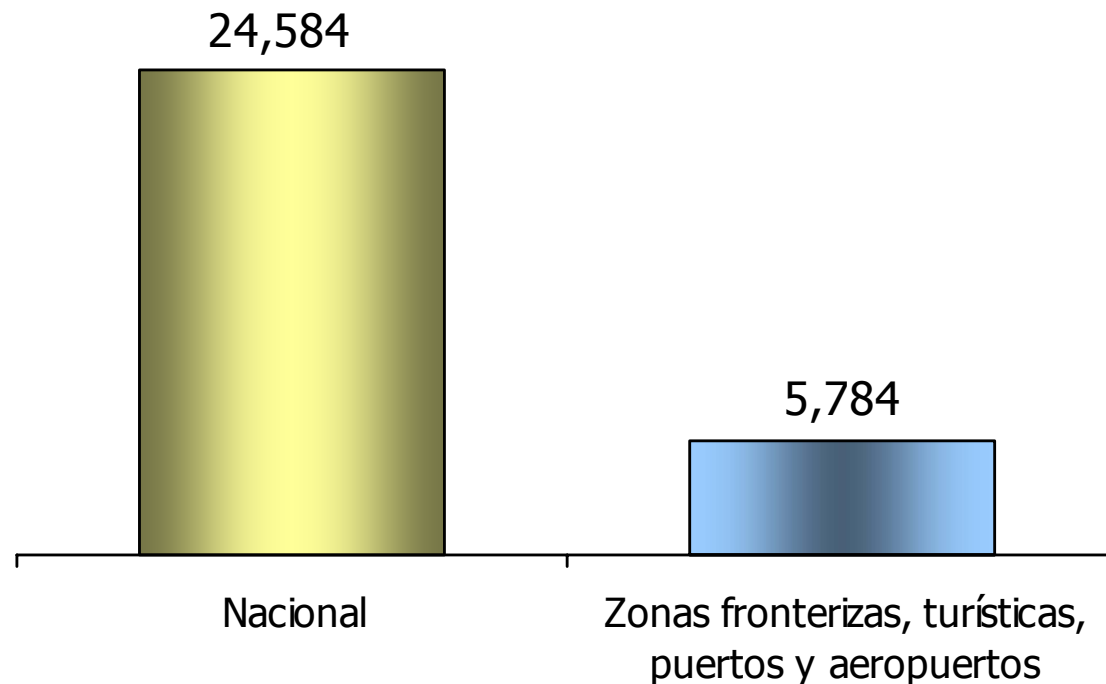
Entre el 16 de junio y 30 de septiembre, hemos instalado 1,188 ATM's a nivel nacional, de los cuales el 25.6% fueron instalados por la banca en zonas fronterizas, turísticas, puertos y aeropuertos.





## Terminales Punto de Venta (TPV's)

Entre el 16 de junio y 30 de septiembre, se han instalado 24,584 TPV's a nivel nacional, de los cuales el 23.5% fueron instalados por la banca en zonas fronterizas, turísticas, puertos y aeropuertos.



## **I. Evolución del crédito**

## **II. Avances Operaciones en Dólares**

a. Comportamiento

b. Compromisos de la Banca

➤ Inversión en infraestructura (ATM / TPV)

➤ Corresponsales Cambiarios

## **III. Avances Inclusión Financiera**

- Se han contactado más de 2,000 empresas a nivel nacional.
- CNBV ha autorizado **1,244 corresponsales cambiarios** con **8,097 puntos de venta** en las zonas turísticas y fronterizas
- Los bancos continúan en negociaciones con más empresas con presencia en esas zonas. Estas cifras incluyen **300 Mipymes**.
- Si se suman los puntos de venta de los corresponsales autorizados más las que están en proceso se tienen:

**Más de 13 mil  
puntos de venta**

# Corresponsales Cambiarios

<p><b>Sector Farmacéutico y Salud</b></p> <p>1,548 Puntos de venta</p>	<p><b>Sector Gasolinero</b></p> <p>253 Puntos de venta</p>	<p><b>Tiendas departamentales</b></p> <p>242 Puntos de venta</p>
<p><b>Restaurantes</b></p> <p>631 Puntos de venta</p>	<p><b>Sector Turismo</b></p> <p>515 Puntos de venta</p>	<p><b>Tiendas de conveniencia, venta al detalle y minoristas</b></p> <p>8,634 Puntos de venta</p>

<p><b>Supermercados y autoservicio</b></p> <p>1,345 Puntos de venta</p> <p><b>99.9%</b> de las operaciones de supermercados, autoservicio y departamentales en dólares están cubiertas</p>	<p><b>Transporte Terrestre</b></p> <p>185 Puntos de venta</p> <p>8 Empresas que representan más del <b>70%</b> del transporte de pasajeros en el norte del país</p>
--	---



- Estas empresas están operando normalmente; reciben el pago con dólares en efectivo como lo venían haciendo hasta ahora, con la única restricción de que esas operaciones individuales no rebasen 100 dólares.
- No hay que olvidar que el 98% de los REPECOS están cubiertos por el límite de 7 mil dólares mensuales ya que sus ingresos promedio son 54 mil pesos mensuales

**Las empresas que sean corresponsales cambiarios no tendrán límite para operar con dólares en efectivo.**

- Las medidas han sido eficaces para controlar las operaciones de dólares en efectivo.
- El incremento en la infraestructura ha permitido la operación de la actividad económica en la frontera y zonas turísticas.
- El impacto fundamental es el cambio en la conducta de los agentes económicos que no tienen necesidad de operar en dólares.
- Limitar operaciones de dólares en efectivo en la banca hará más difícil la incorporación de recursos de procedencia ilícita a la economía formal.

## **I. Evolución del crédito**

## **II. Avances Operaciones en Dólares**

a. Comportamiento

b. Compromisos de la Banca

➤ Inversión en infraestructura (ATM / TPV)

➤ Corresponsales Cambiarios

## **III. Avances Inclusión Financiera**

	<b>Primer Informe CNBV</b>	<b>Segundo Informe CNBV</b>	<b>Variación</b>
<b>Porcentaje de adultos <u>con</u> acceso a servicios financieros</b>	<b>85%</b>	<b>90%</b>	<b>+5</b> (puntos porcentuales)
<b>Número de Adultos (Millones)</b>	<b>65.7</b>	<b>68.6</b>	<b>+2.9</b> (millones)

**La Banca está presente en los municipios que concentran el 90% de la población adulta y más del 94% del PIB Nacional**



En un plazo de 9 meses, la banca puso en marcha 800 nuevas sucursales y se cubrieron 180 nuevos municipios

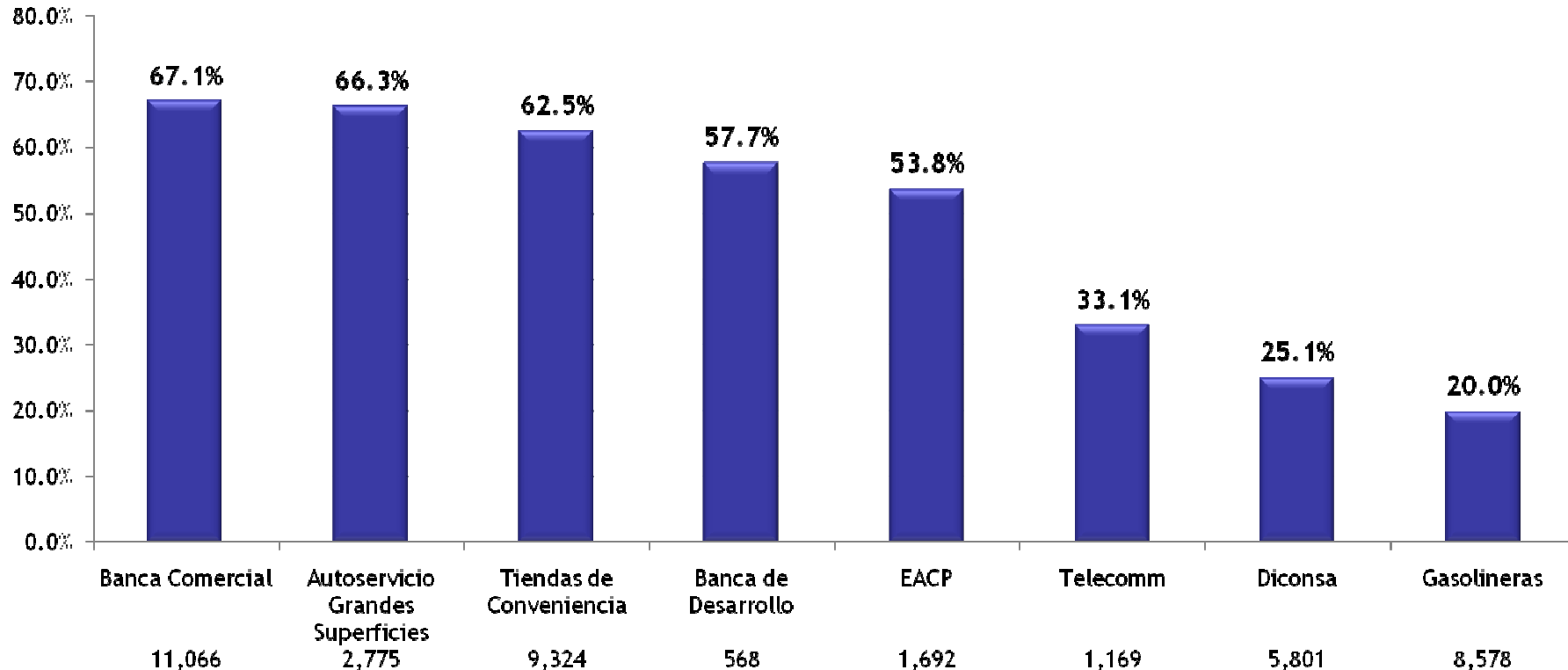
	<b>Primer Informe CNBV</b>	<b>Segundo Informe CNBV</b>	<b>Variación</b>
<b>Porcentaje de municipios <u>con</u> acceso a servicios financieros</b>	<b>36%</b>	<b>43%</b>	<b>+7</b> (puntos porcentuales)
<b>Número de municipios <u>con</u> acceso a servicios financieros</b>	<b>872</b>	<b>1,052</b>	<b>+180</b>
<b>% Cobertura en Municipios con más de 50 mil habitantes</b>	<b>93%</b>	<b>97%</b>	<b>+4</b> (puntos porcentuales)

**50% de los municipios no atendidos son rurales con población menor a 5 mil habitantes**



Dados esos factores, a través de los Corresponsales Bancarios se puede cerrar la brecha la cobertura de servicios financieros

## Potencial de Corresponsales Bancarios



### Notas:

**Banca Comercial:** incluye oficinas de servicio de Compartamos

**EACP:** incluye Cooperativas, Cajas solidarias, Uniones de Crédito y Sofipos

**Autoservicio Grandes Superficies:** Walmart, Soriana, Chedraui, Comercial Mexicana, Sears, Sanborns, Coppel

**Tiendas de Conveniencia:** Oxxo, 7 Eleven, Farmacias Benavides, Farmacias del ahorro, Farmacias Guadalajara, Waldos, Office Max, Mix Up, Muebles América, Pitico, Promujer

**Diconsa:** se consideraron únicamente el 25% de las tiendas (5,801 de 23,500) por la capacidad tecnológica. Si se considera el 100%, Diconsa está presente en el 90% de los municipios (en 2,199 de 2,456)



Asociación de Bancos de México

# **Conferencia de Prensa a Medios de Comunicación**

5 de octubre de 2010