



Conferencia de Prensa

Mensaje de Luis Niño de Rivera

Presidente de la Asociación de Bancos de México

Julio 24, 2019.

- 1. Evolución de los Principales Indicadores de la Banca.**
- 2. Banca Digital.**
- 3. Relanzamiento Programa de Garantías con Nafin y Bancomext.**
- 4. Refinanciamiento de Pemex.**
- 5. Avances del CoDi.**
- 6. Reunión con el Presidente.**

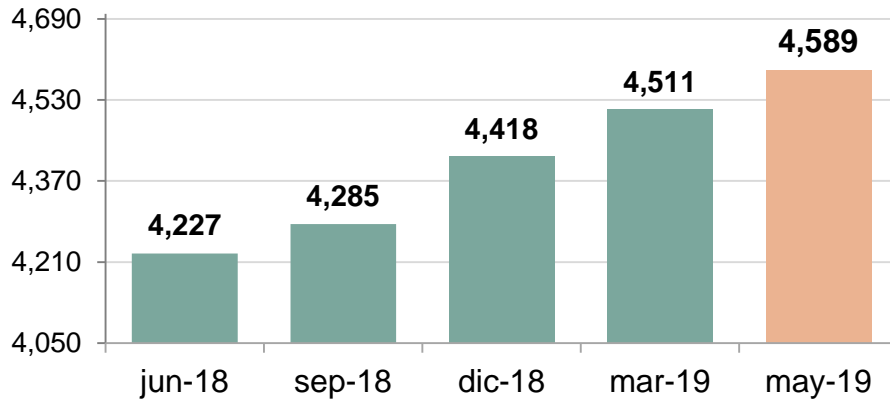


1. Evolución Principales Indicadores de la Banca

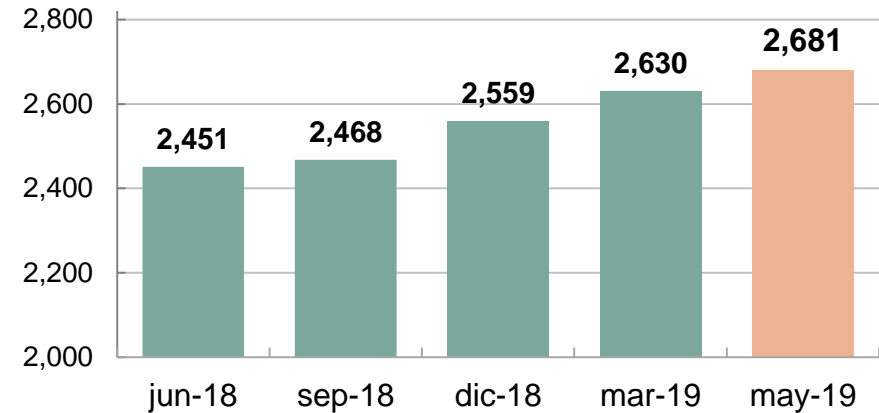
Al cierre de mayo de 2019, el Crédito al Sector Privado sigue creciendo a doble dígito



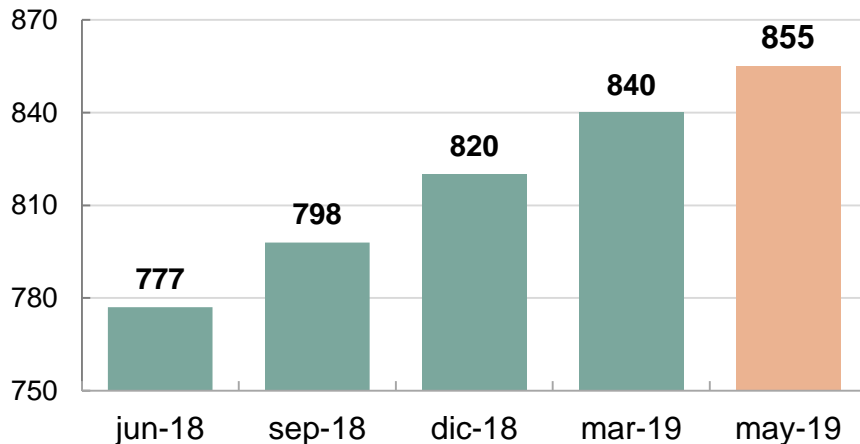
Crédito al Sector Privado $\Delta = + 10\%$



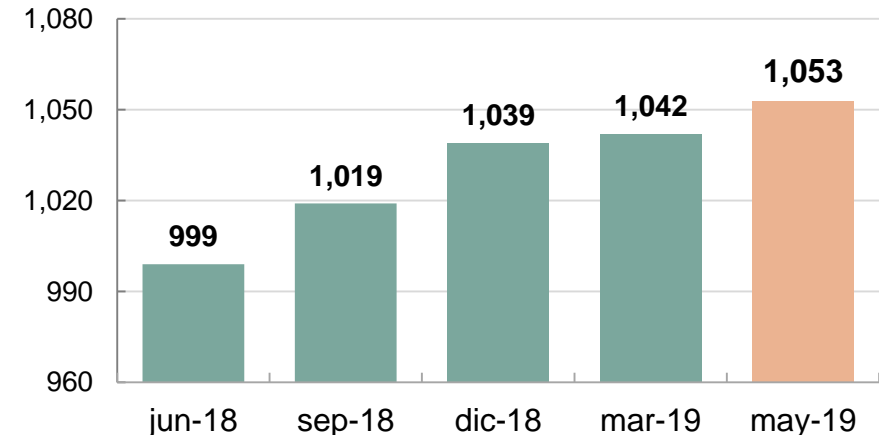
Empresas $\Delta = + 11\%$



Vivienda $\Delta = + 11\%$



Consumo $\Delta = + 6\%$



Fuente: CNBV a mayo de 2019.

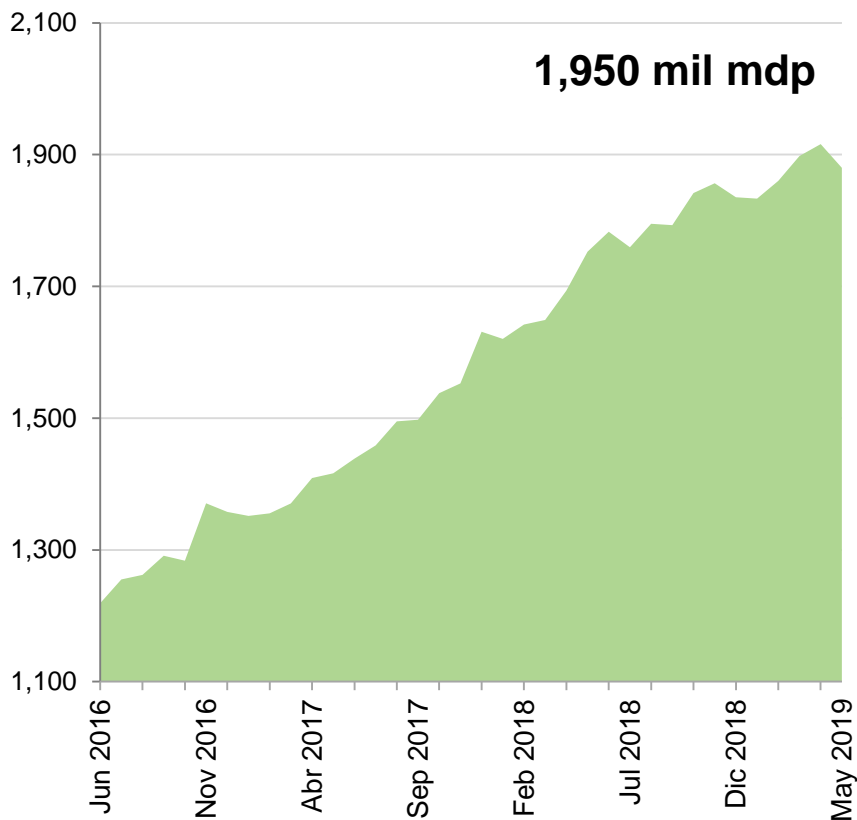
Saldos de Crédito Vigente en miles de mdp. Todos los crecimientos son nominales y anuales.

El crédito a las MiPyMes crece marginalmente. El crédito a las Grandes Empresas sigue creciendo.

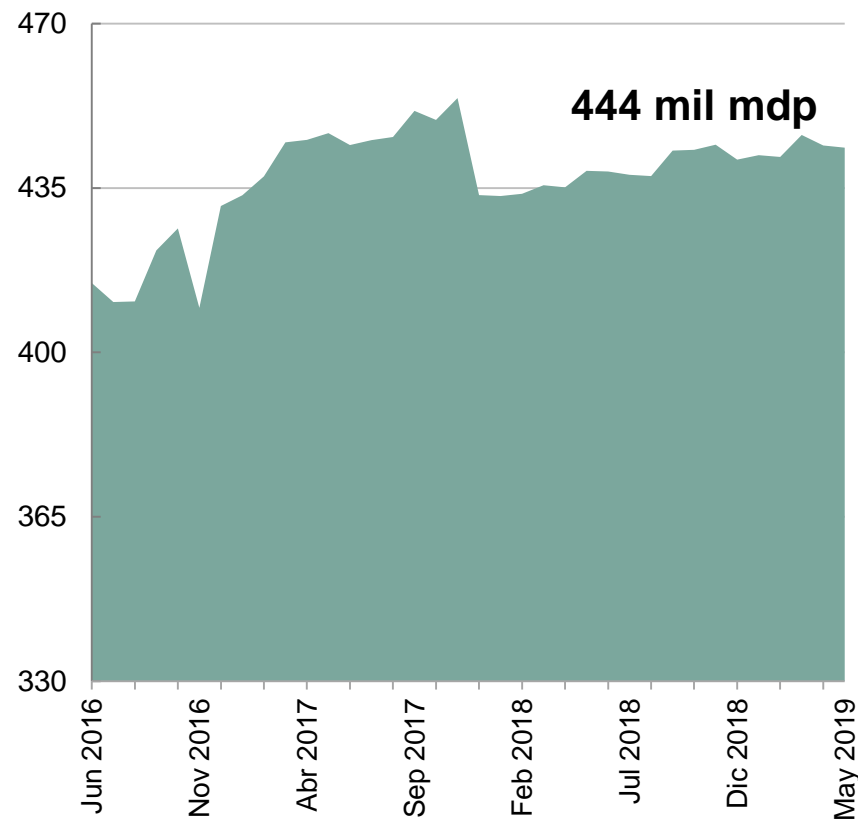


Por ello, la banca de desarrollo y la banca comercial impulsan el programa de garantías con mayor cobertura y alcance

Crédito Grandes Empresas $\Delta = + 11\%$



Crédito MiPyMes $\Delta = + 1\%$



Fuente: CNBV a mayo de 2019.

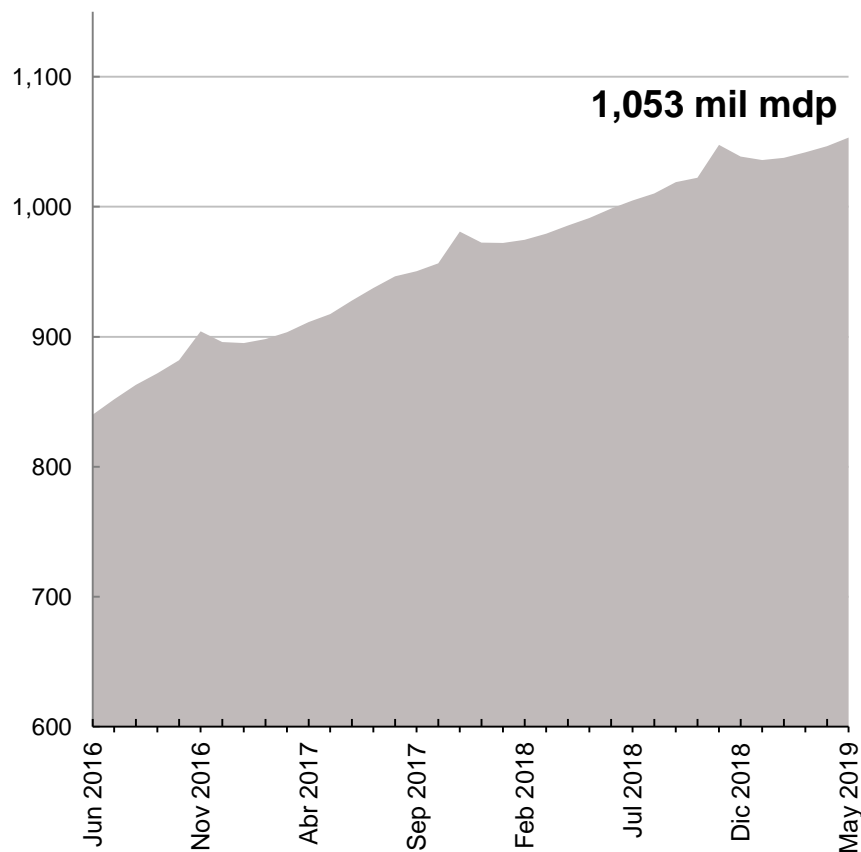
SalDOS de Crédito Vigente en miles de mdp. Todos los crecimientos son nominales y anuales.

Crédito a la Vivienda y al Consumo de la Banca Comercial siguen creciendo



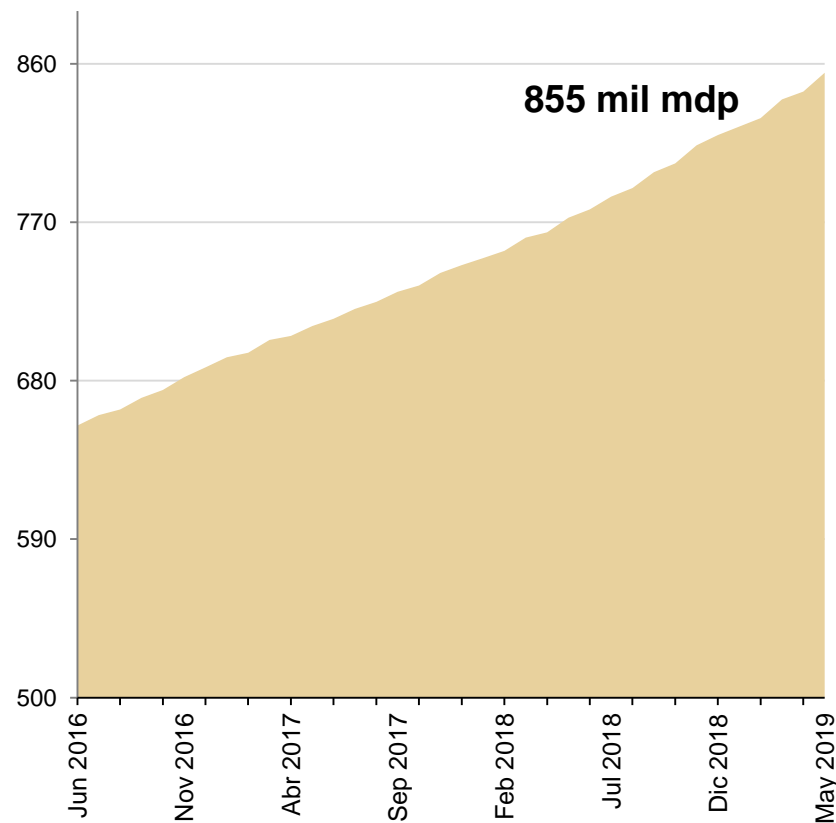
Crédito al Consumo

$\Delta = + 6.2\%$



Crédito a la Vivienda

$\Delta = + 10.7\%$



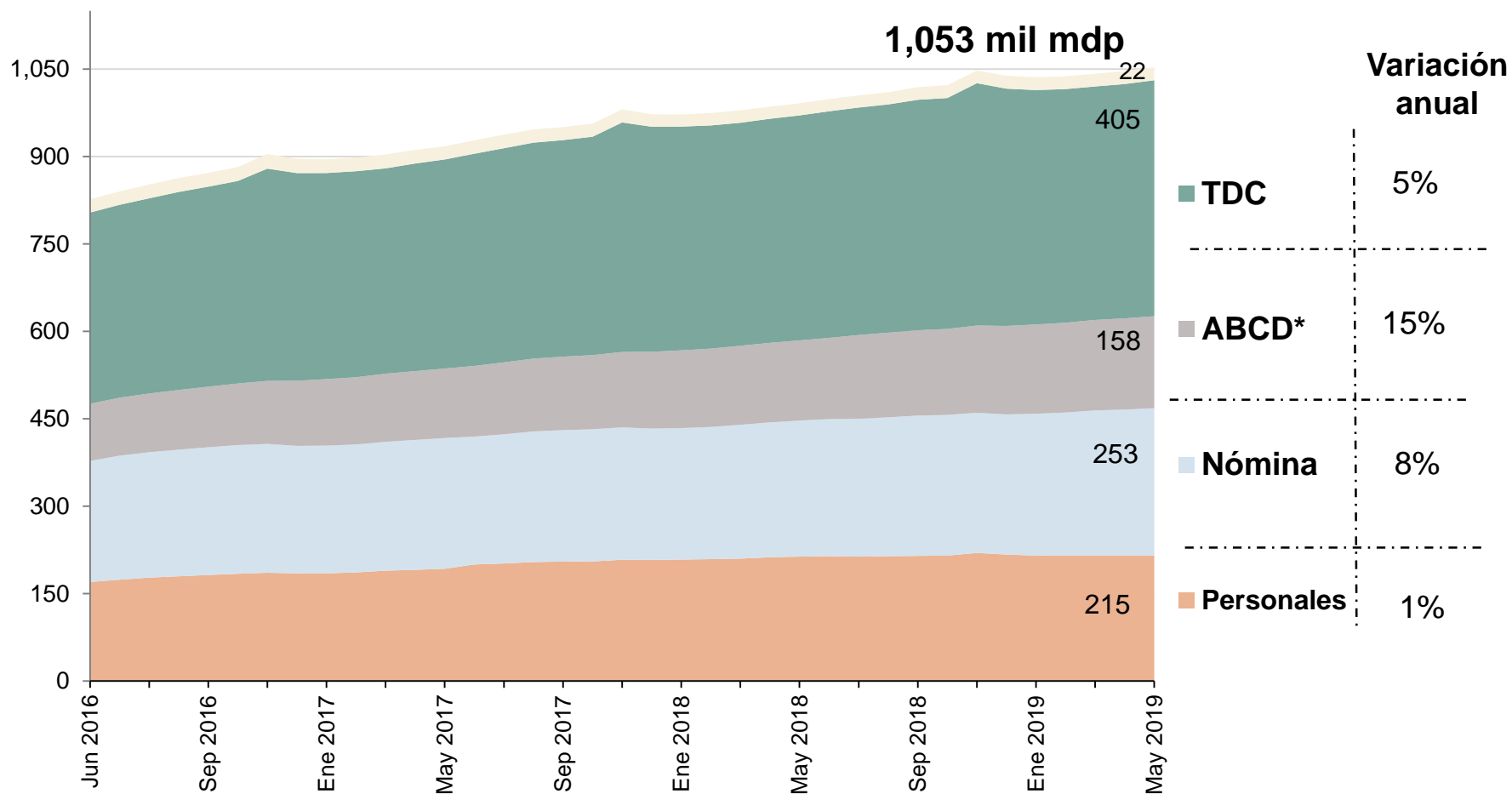
Fuente: CNBV a mayo de 2019.

Saldos de crédito en miles de mdp. Todos los crecimientos son nominales y anuales.

Todos los segmentos del Crédito al Consumo registran crecimiento



Crédito al Consumo $\Delta = + 6.2\%$



Fuente: CNBV a mayo de 2019.

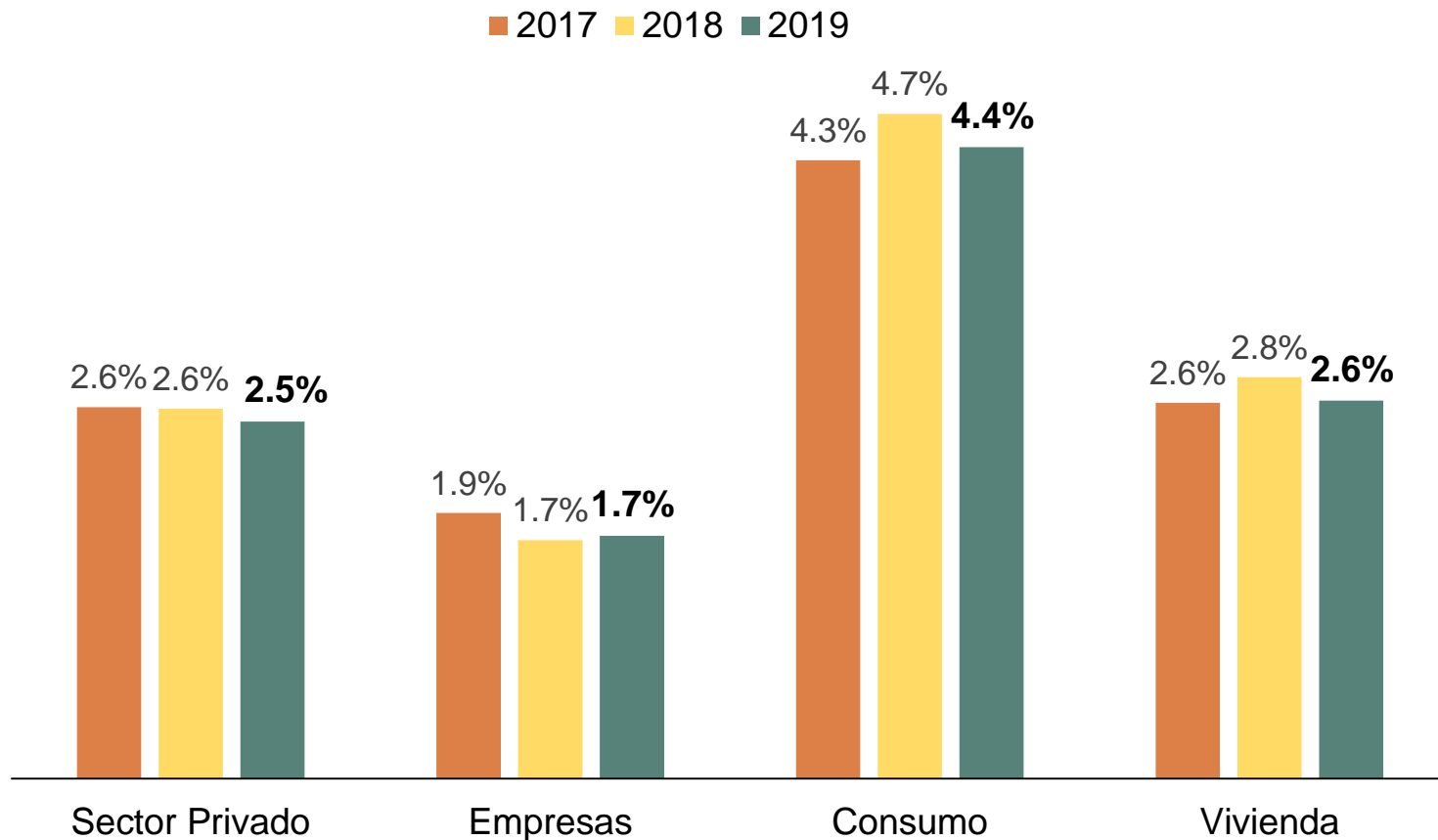
Saldo de Crédito Vigentes en miles de mdp. Todos los crecimientos son nominales y anuales.

*Adquisición de Bienes de Consumo Duradero (el 92% es crédito automotriz).

La Banca mantiene una buena calidad cartera de crédito, incluso en algunos casos se mejora



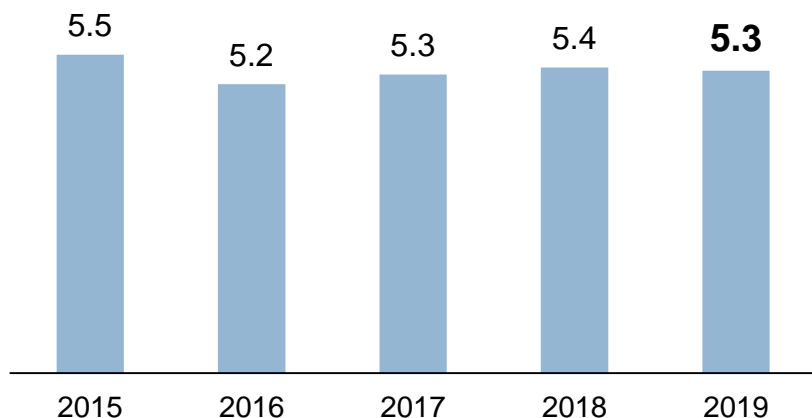
Índice de Morosidad (%) (Cifras a mayo de cada año)



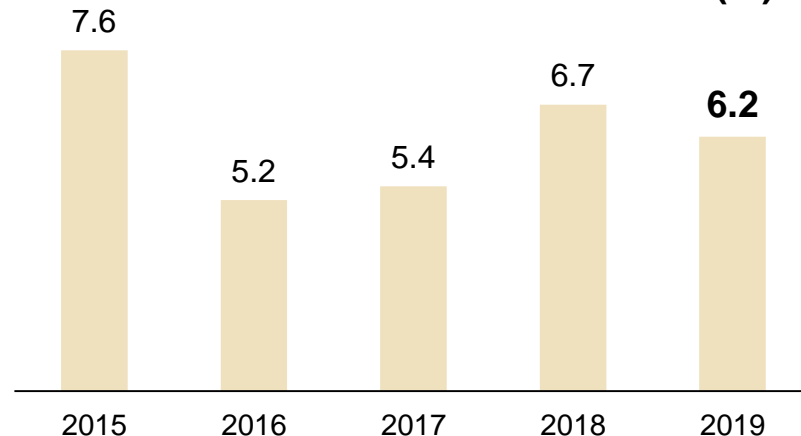
El Índice de Morosidad de los Créditos al Consumo está controlado



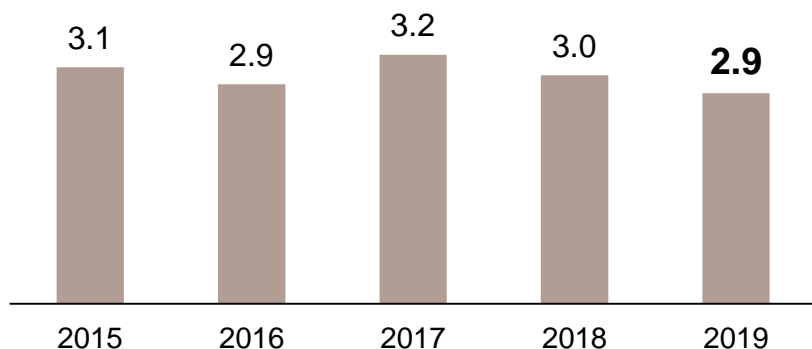
IMOR TDC (%)



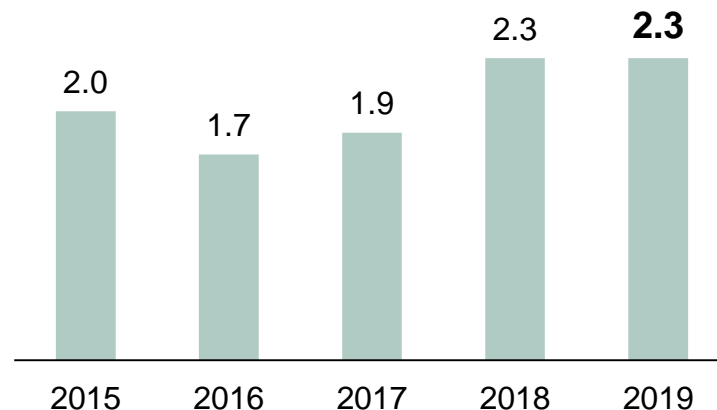
IMOR Créditos Personales (%)



IMOR Créditos de Nómina (%)



IMOR Créditos - ABCD* (%)



Fuente: CNBV. Cifras al cierre de mayo de cada año.

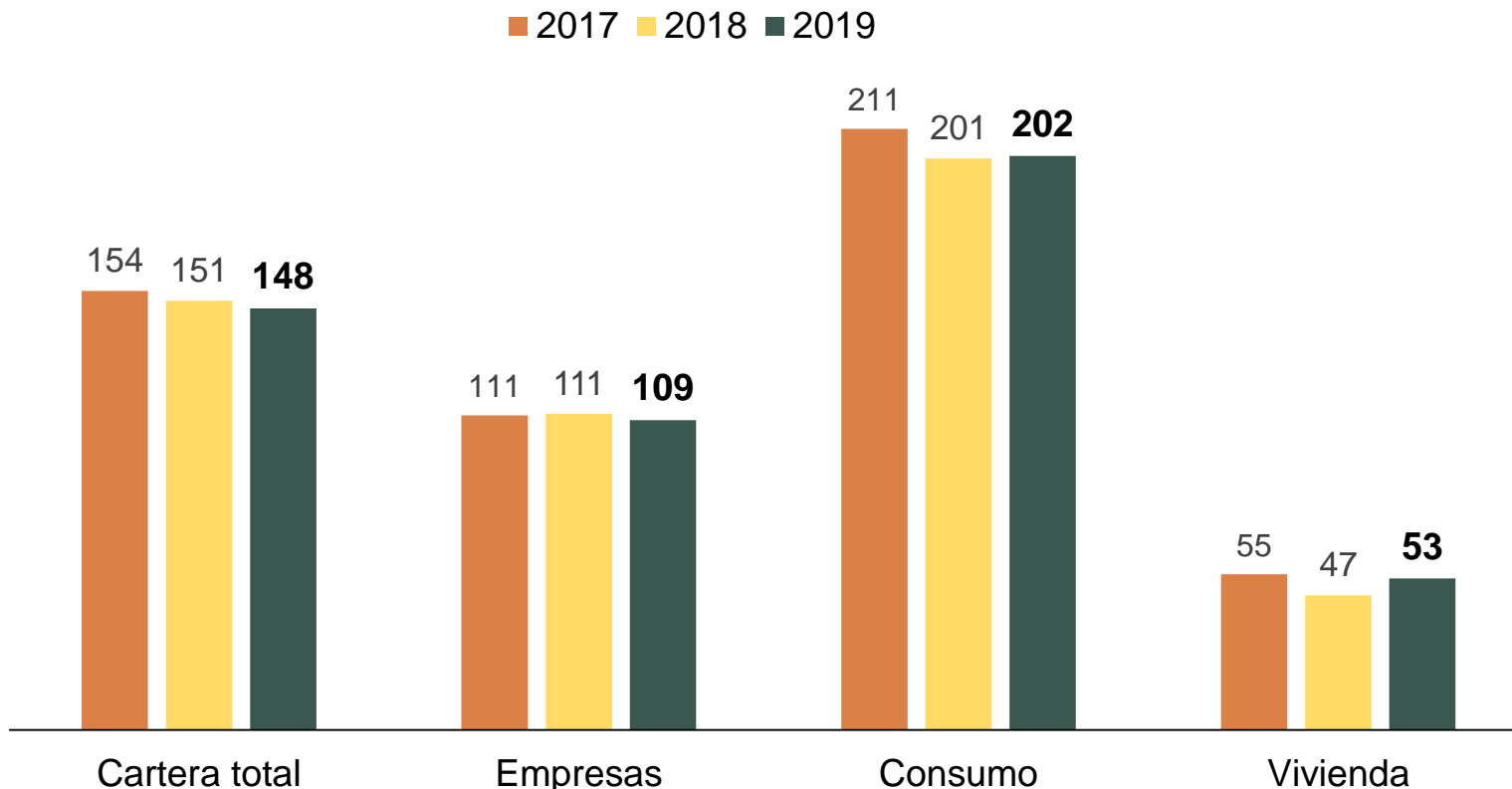
*Adquisición de Bienes de Consumo Duradero (Incluye crédito automotriz).

IMOR= Índice de Morosidad.

Al cierre de mayo de 2019, la Banca mantiene Reservas 1.5 veces mayores que la Cartera Vencida



Índice de Cobertura de la Cartera de Crédito (%) (Cifras al mes de mayo de cada año)

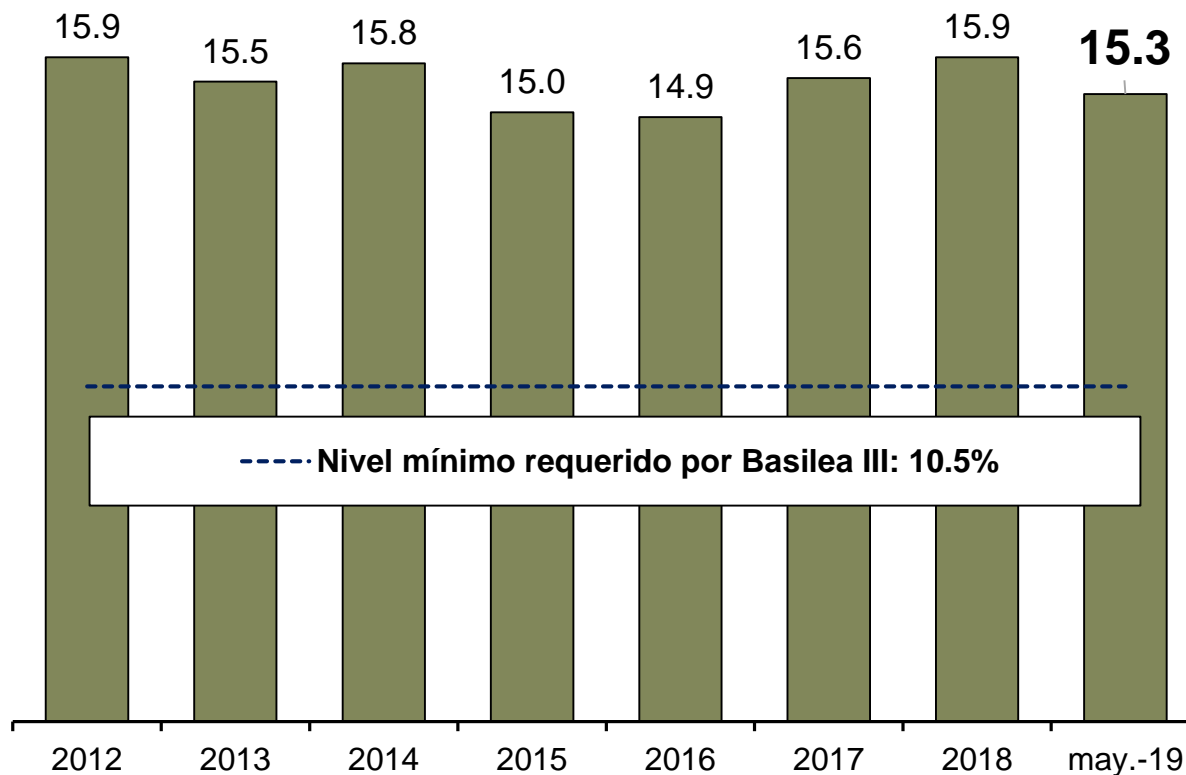


Fuente: CNBV. Cifras al cierre de mayo de cada año.
Índice de cobertura = estimaciones preventivas / cartera vencida.

El Índice de Capitalización de la Banca se mantiene muy por encima de los niveles regulatorios



Índice de Capitalización (ICAP %) (Cifras al cierre de mayo 2019)



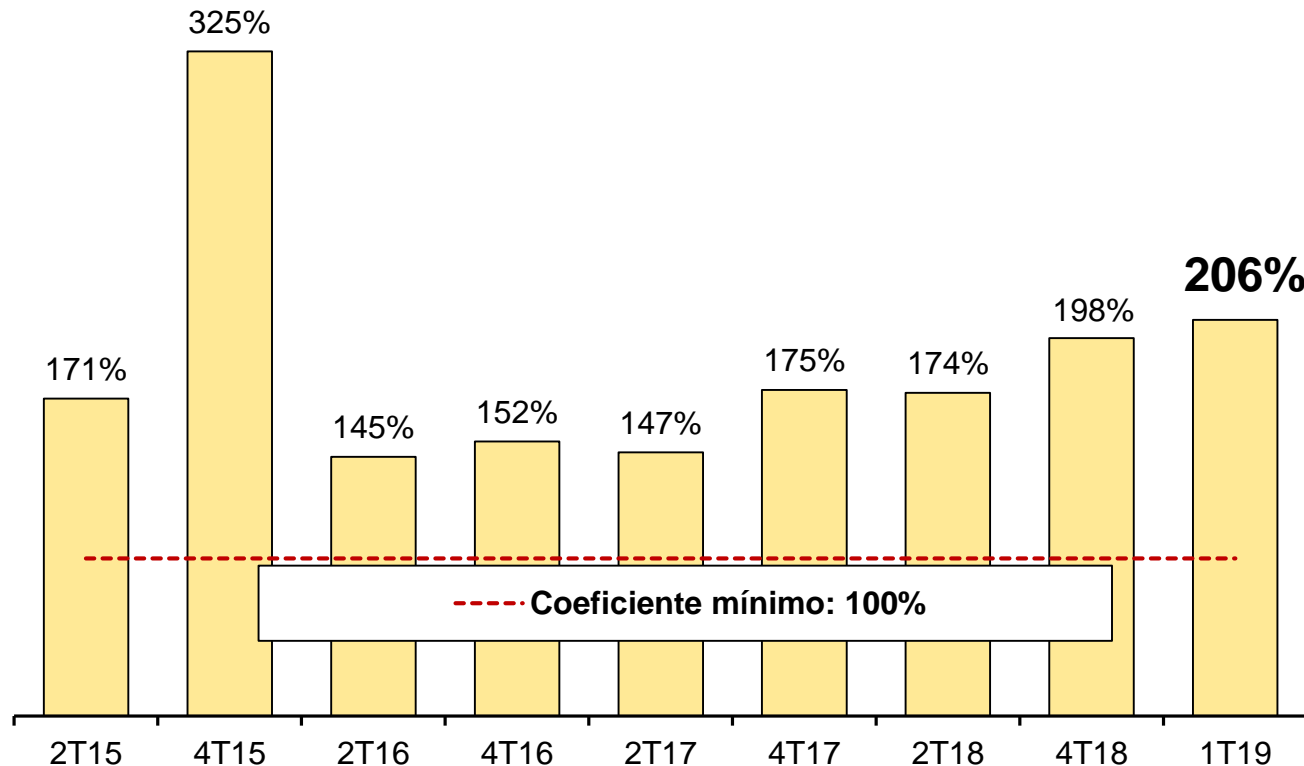
Fuente: Banxico y CNBV.

El índice de liquidez se ubica 2 veces más con respecto al nivel requerido



Coeficiente Cobertura de Liquidez (CCL %)

(Cifras al cierre de marzo 2019)



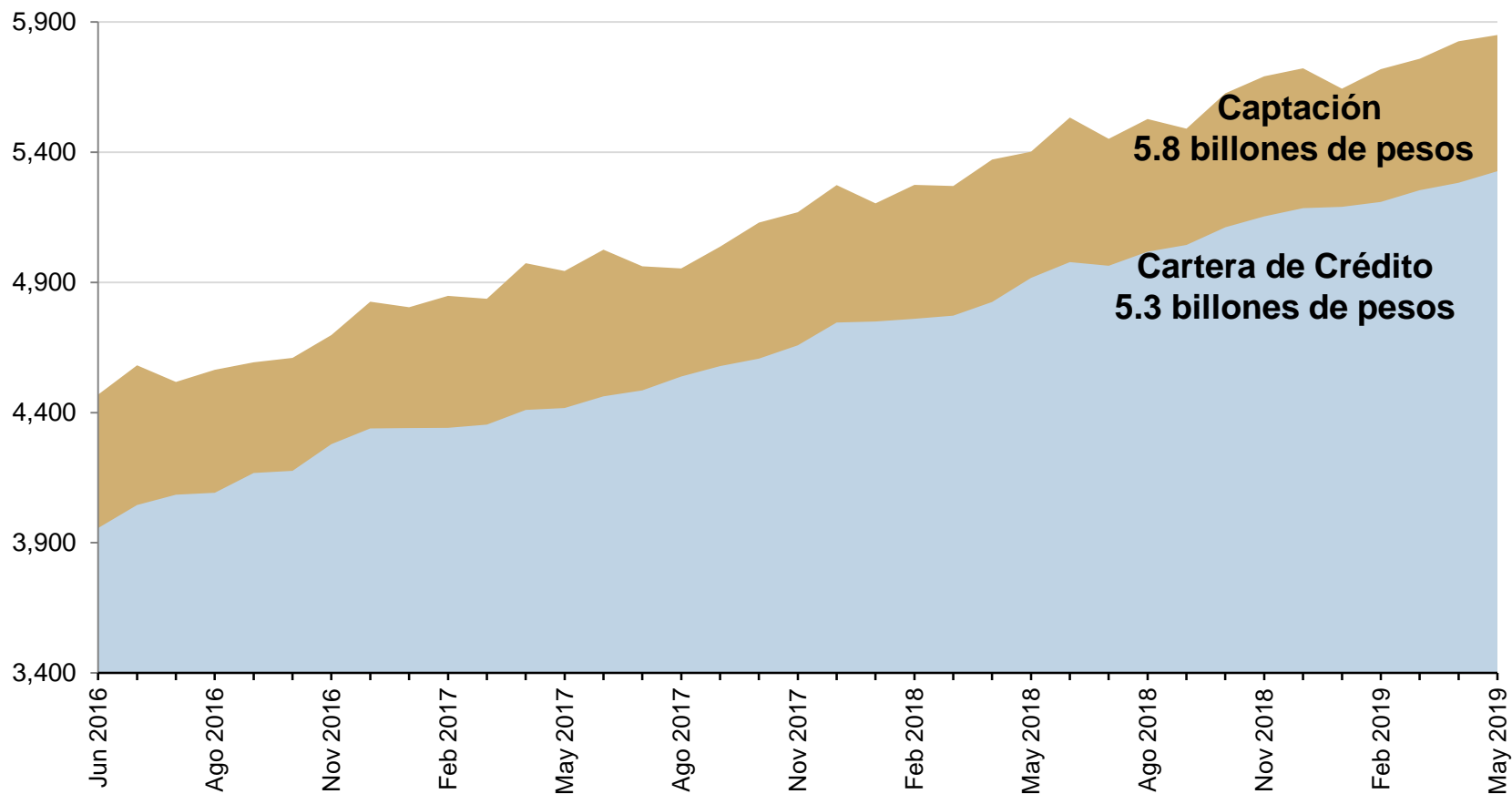
Fuente: Banxico y CNBV.

Las cifras corresponden a la última información publicada por las autoridades.

Aunado a lo anterior, la Captación Bancaria mantiene su crecimiento



Captación Bancaria y Cartera de Crédito (Miles de millones de pesos – mayo 2019)

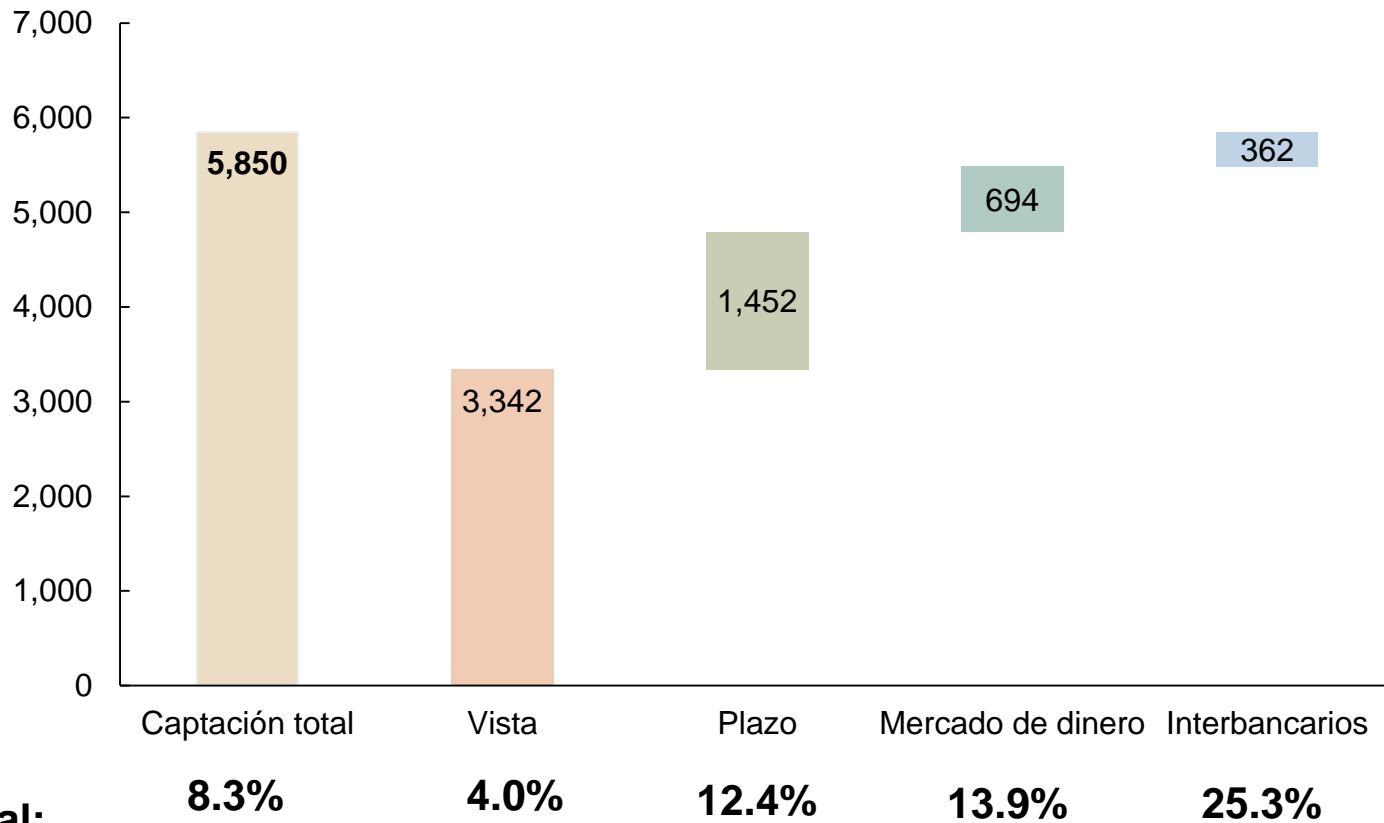


Fuente: CNBV, cifras a mayo de 2019.

Al mes de mayo, la Captación Bancaria Total creció 8.3%



Captación Bancaria (Miles de millones de pesos – mayo 2019)



Crecimiento nominal anual:

Fuente: CNBV y ABM.
Mercado de Dinero incluye la "cuenta global sin movimientos".

ABM

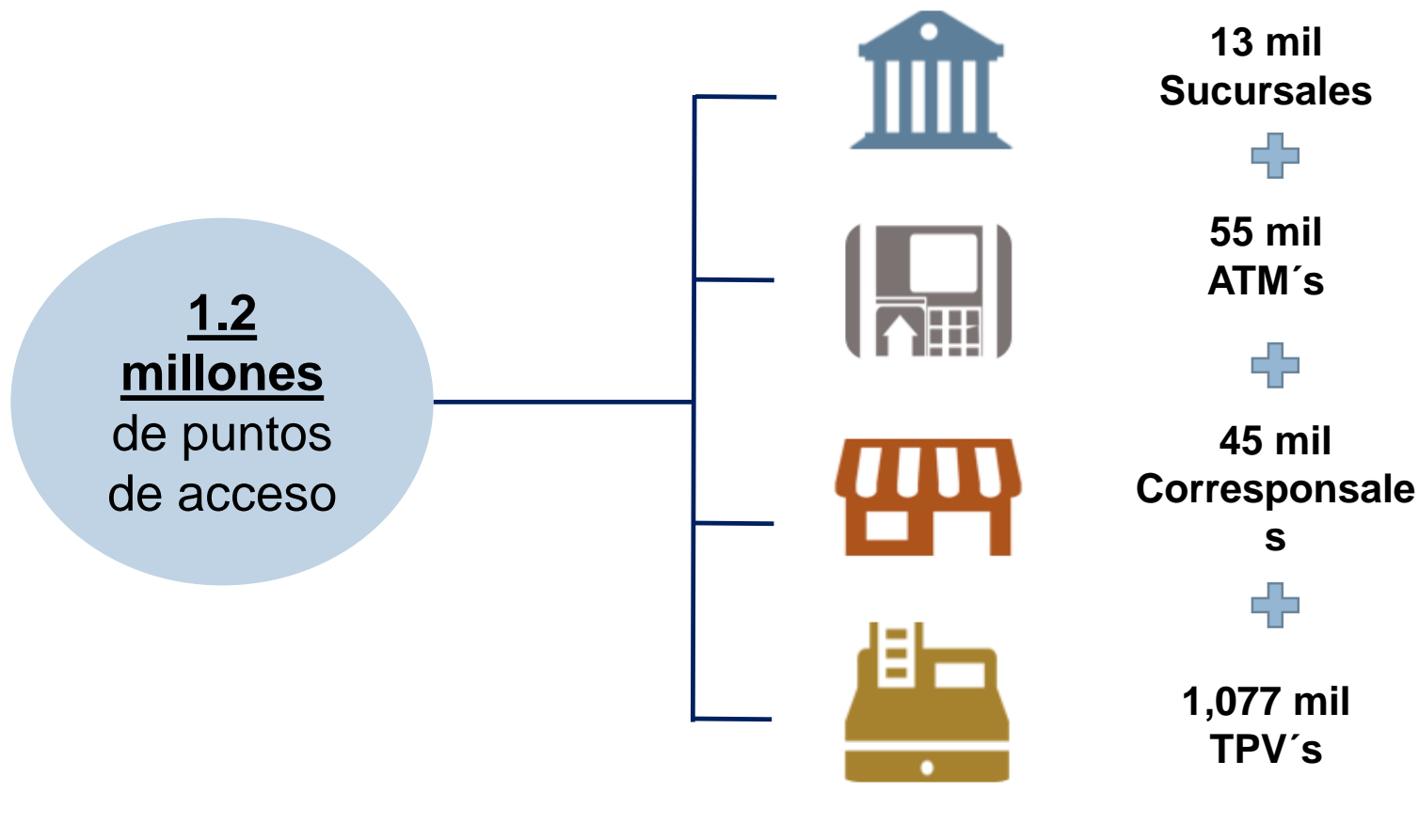
2. Banca Digital

La Banca Analógica cuenta con más de 1 millón de puntos de acceso



Banca Analógica


1 punto de acceso por cada 50 clientes



La Banca evoluciona hacia el Mundo Digital



Se visualizan áreas de oportunidad con la banca digital:



Inclusión Financiera



Eficiencia operativa



Diversidad de productos



Trazabilidad de operaciones



Reducción de efectivo

Banca Digital

17 millones
de usuarios
de “Apps”
bancarias

Crecimiento acelerado en los últimos 5 años en el mundo digital:

+107%

51 millones de usuarios de banca por internet



3. Relanzamiento Programa de Garantías Nafin y Bancomext

ABM, Bancomext y Nafin, relanzan el programa de garantías con mayor cobertura y alcance (4 de julio)



Refrenda el compromiso de trabajo conjunto y la complementariedad a favor del sector productivo.

Con la participación de la banca comercial se acelerará la inyección de recursos en 2019:

1er semestre
39.3 mil mdp.

+186%

2do semestre
112.5 mil mdp.

Potenciar el crédito bancario a todas las regiones y en sectores prioritarios.



Facilitar el acceso al financiamiento para las MiPyMes y grandes empresas, así como personas físicas con actividad empresarial.



Líneas estratégicas:

- La sostenibilidad en el mediano y largo plazo.
- El direccionamiento de los recursos hacia sectores estratégicos.



4. Refinanciamiento de Pemex

La Banca apoya a Pemex en la operación más grande en su historia (27 de junio)



Refinanciamiento de deuda por un monto de 8 mil millones de dólares, respaldo de 23 instituciones, nacionales e internacionales

- Refinanciamiento de deuda hasta por 2 mil 500 millones de USD y la renovación de dos líneas de crédito revolvente hasta por 5 mil 500 millones de USD.
- Las tasas de interés de dichas facilidades son sumamente competitivas y menores a la tasa de una potencial emisión en el mercado.
- La operación no requirió ningún tipo de garantías ni colaterales.



Otras acciones:

- Estricta disciplina financiera
- Fusiones de las empresas productivas subsidiarias
- Apoyo en reducción gradual de ISR
- Perforación de 50 pozos, 20 de los cuales ya están en actividades de perforación o terminación.
- 67% del presupuesto de Pemex Exploración y Producción se destinará a la exploración y desarrollo en aguas someras de la región y el litoral de Tabasco.



ABM

5. Avances CoDi

La banca continúa incorporándose a las pruebas piloto de



CoDi será la forma fácil y segura de pagar en México.
¡Tan Fácil como mandar un mensaje!

12

Bancos participantes en pilotos productivos*

27

Bancos con avances importantes en sus desarrollos para incorporarse*



Más información sobre CoDi

El 18 de julio inició el piloto masivo:

- Se realizarán acciones de comunicación



***La Paz, Baja California Sur**
***Tulancingo, Hidalgo**
***Progreso, Yucatán**



6. Reunión con el Presidente

- a) Crédito Disponible**
- b) Comisiones por envío de
Remesas**

- **Índice de Capitalización al cierre de mayo de 15.3%.**
- **Índice de Liquidez al cierre del 1er trimestre de 206%.**
- **Índice de Cartera Vencida al cierre de mayo de 2.2%.**
- **Índice de Cobertura de Cartera Vencida al cierre de mayo de 1.5 veces.**

La Banca tiene \$500 mil mdp disponibles para financiar el crecimiento económico del país



- **Desarrollo de Infraestructura.**
- **Sector Energético.**
- **MiPyMEs junto con la Banca de Desarrollo.**
- **Crédito Hipotecario.**
- **Sector Agropecuario.**
- **Bienes de Consumo.**
- **Grandes Empresas.**

...y estamos listos para unir esfuerzos de inmediato con el Gobierno Federal

Remesas en el Mundo 2018

Se enviaron **\$689 mil millones de dólares**

3° México

\$35,659 MDD
(5.2%)

2° China

\$67,414 MDD
(9.8%)

4° Filipinas

\$33,827 MDD
(4.9%)

1° India

\$78,609 MDD
(11.4%)

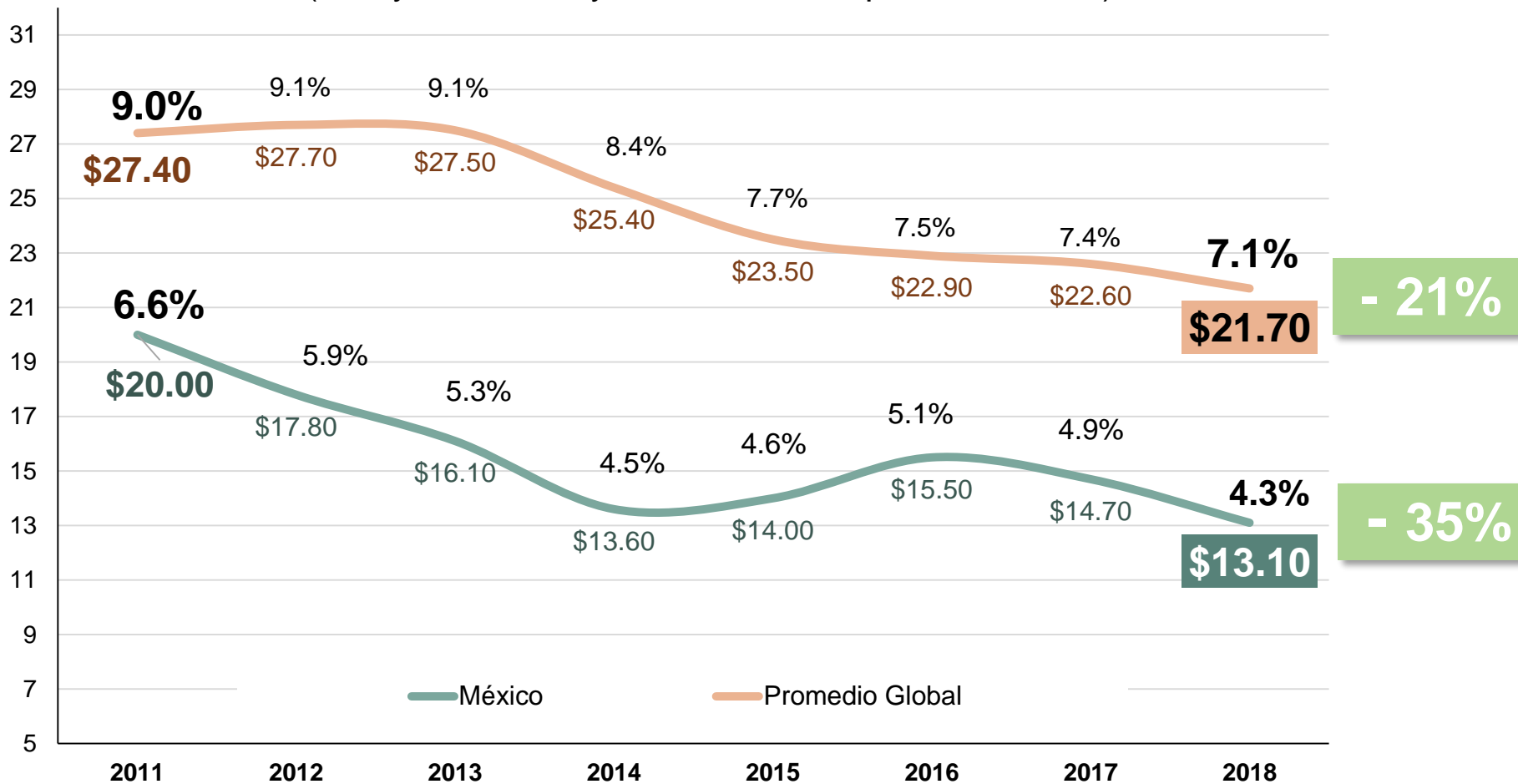
EUA – MEXICO

El 1er corredor en el Mundo
\$34,233 MDD

La Competencia ha reducido las Comisiones por envío a México en 35% de 2011 a 2018



Costo por enviar \$304 USD
(Incluye comisión y diferencial del tipo de cambio *)



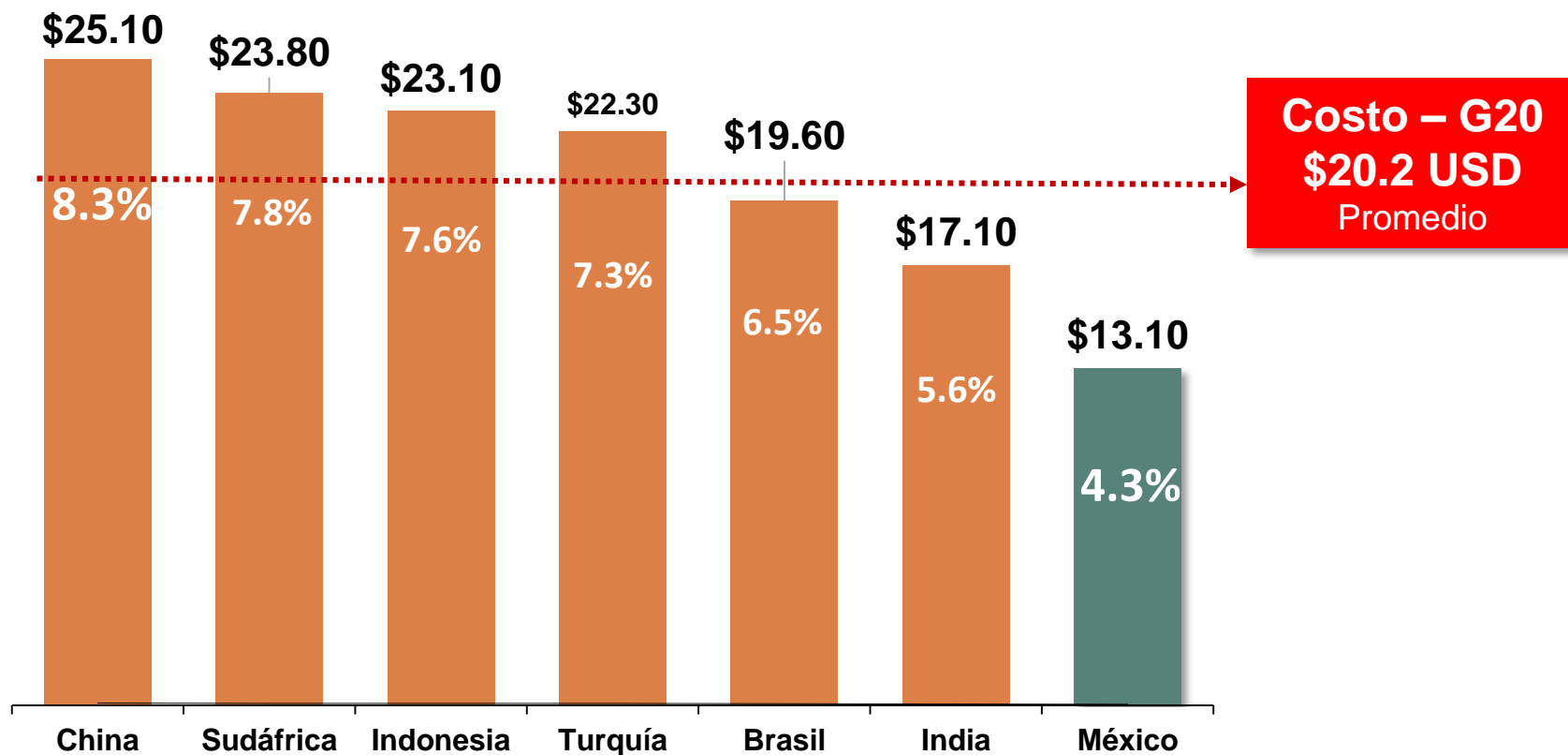
Fuente: Remittances Prices Worldwide, Banco Mundial * Cifras en dólares.

México tiene la Comisión más baja del G20



Costo promedio por envío de \$304 USD en 2018

(Incluye comisión y diferencial de tipo de cambio *)



Fuente: Remittance Prices Worldwide, Banco Mundial.

* Cifras en dólares

El 80% de la Comisión por envío se queda en el extranjero



Distribución de la Comisión por el envío de Remesas (Por \$304 USD)





Conferencia de Prensa

Mensaje de Luis Niño de Rivera

Presidente de la Asociación de Bancos de México

24 de julio, 2019.