

# CONFERENCIA DE PRENSA

---

Mensaje de la ABM  
Asociación de Bancos de México  
28 de febrero, 2024

# Índice

---

- ✓ 1. Perspectivas económicas 2024
- ✓ 2. Banca sólida y crédito con dinamismo
- ✓ 3. Banca socialmente responsable
  - a) ASG
  - b) Educación Financiera
  - c) Campaña actualización datos fiscales
- ✓ 4. 87° Convención Bancaria 2024
- ✓ 5. Conclusiones






# 1. Perspectivas económicas 2024

---



En 2023 la economía mexicana creció 3.2%, superior al esperado a inicios del año. Para este 2024, si bien los pronósticos del PIB señalan una desaceleración respecto al 2023, hay factores que podrían dar un impulso adicional.

**Pronósticos de crecimiento del FMI para 2024 y 2025**  
(Variación real anual, %)

	<b>México</b> 	<b>EEUU</b> 	<b>Brasil</b> 	<b>Canadá</b> 	<b>UE</b> 
<b>Observado 2023</b>	<b>3.2</b>	<b>2.5</b>	<b>3.1*</b>	<b>1.1*</b>	<b>0.5</b>
<b>Pronósticos 2024</b>	<b>2.7</b>	<b>2.1</b>	<b>1.7</b>	<b>1.4</b>	<b>1.2</b>
<b>Pronósticos 2025</b>	<b>1.5</b>	<b>1.7</b>	<b>1.9</b>	<b>2.3</b>	<b>1.9</b>

**Factores que podrían impulsar mayor crecimiento en 2024:**

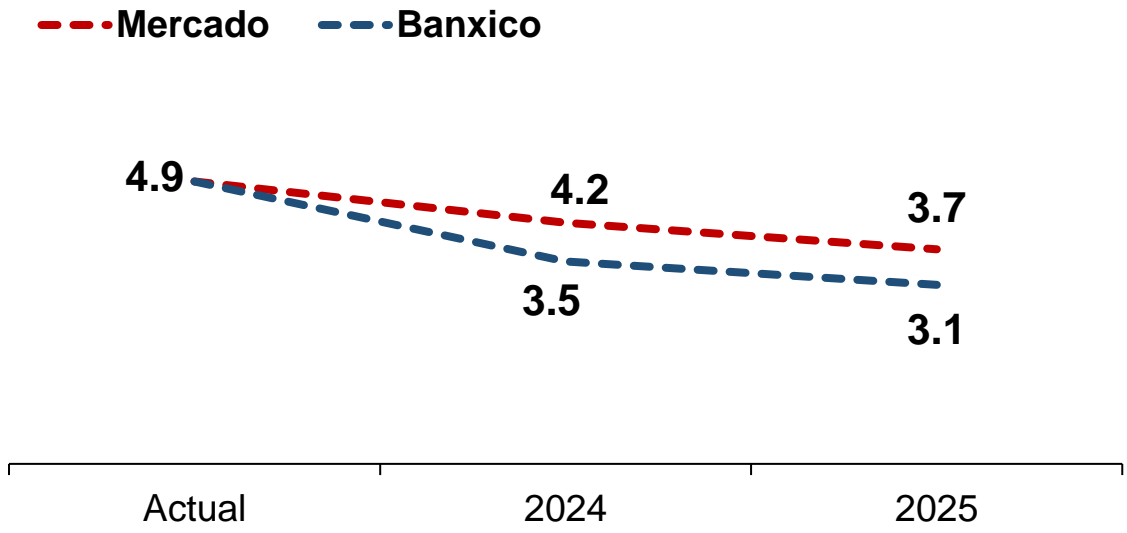
- Fortalecimiento del Nearshoring (exportaciones e IED)
- Buen dinamismo económico en EE.UU.
- Gasto público interno (paquete fiscal)
- Proyectos de infraestructura

(\*) Datos estimados por FMI, enero 2024 dado que aún no se publica el dato final al cierre 2023 (última información disponible).  
Fuente: FMI Perspectivas Económicas Mundiales, enero 2024. INEGI.



Por su parte, las expectativas de inflación en México son a la baja y están bien ancladas en el mediano plazo. Por ello, se esperan decrementos en las tasas de interés de referencia durante este año, en México y en los E.E.U.U.

### Expectativas de inflación en México (2024 y 2025)



Fuente: Encuesta de Banxico a Especialistas del Sector Privado de enero 2024 (Medianas) / Comunicado de Política Monetaria 8 de febrero de 2024.

### Expectativas de Mercado Tasa de Interés de Política Monetaria Fed (EUA) vs Banxico (México) (Cambio esperado al cierre de 2024, %)

Banco Central	Actual	Cierre 2024
Tasa objetivo Banxico 	11.25	9.75
		-1.50
Tasa de Fondos Federales (EUA) 	5.25 – 5.50	4.50 – 4.75
		-0.75

**x.xx** Cambio esperado en puntos porcentuales en la tasa de interés de cada país.

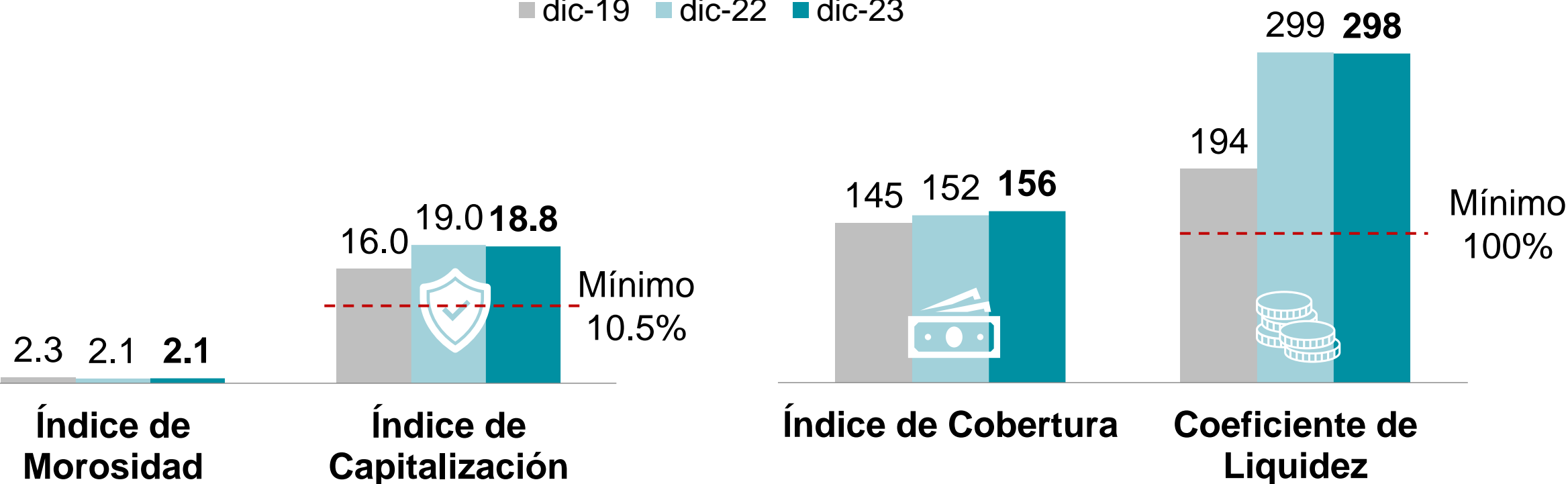
Fuente: FedFunds Chicago Mercantile Exchange (CME) al 27 de febrero de 2024 y Anuncio de Política Monetaria, febrero 2024. En el caso de México, el cambio esperado corresponde al promedio entre las expectativas del mercado (curva de futuros al 27 de febrero) y la Encuesta de Banxico a Especialistas del Sector Privado de febrero 2024 (última disponible).

## 2. Banca sólida y --- crédito con dinamismo

# Destaca la fortaleza de la Banca en México: mejores indicadores de liquidez, solvencia y calidad de cartera que antes de la pandemia.

## Indicadores de la Cartera Total de Crédito (2019, 2022 y 2023, %)

■ dic-19 ■ dic-22 ■ dic-23






<sup>1/</sup> Mediana del CCL individual promedio diario del trimestre que publica la CNBV.

Fuente: CNBV y Banxico, IMOR, ICAP diciembre 2023, ICOR noviembre 2023 y CCL 3T2023. últimas cifras disponibles.

Al cierre de 2023 el crédito bancario al sector privado creció a buen ritmo: 5.3% en términos reales y 10.3% nominal, impulsado principalmente por un fuerte dinamismo del segmento de consumo.



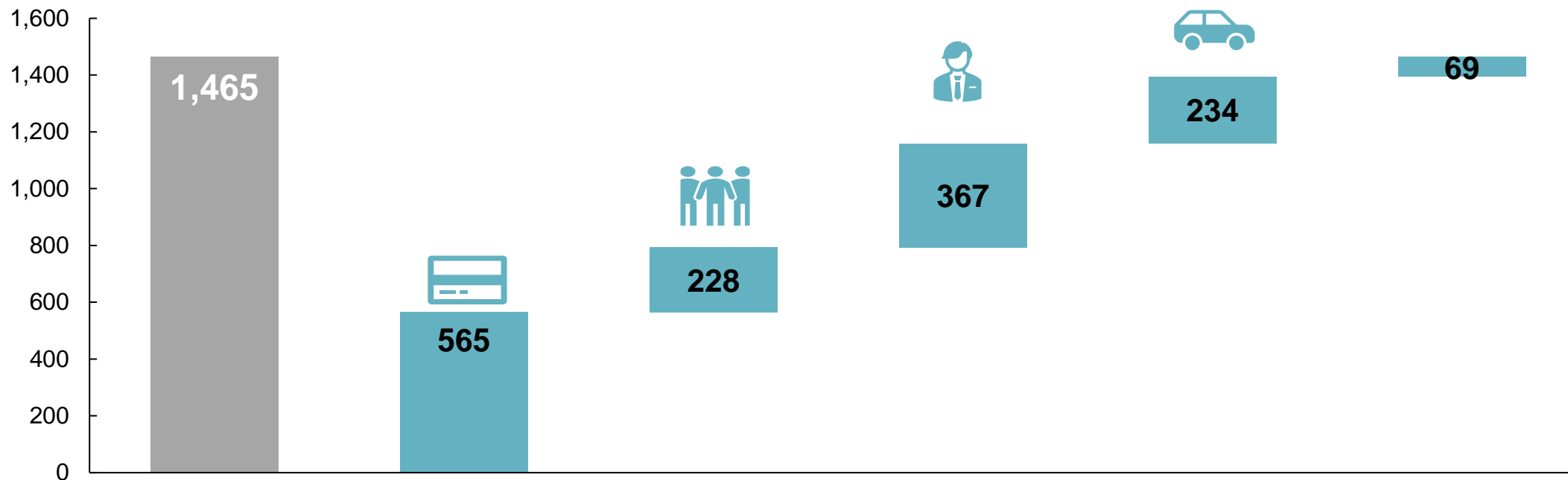
### Cartera de Crédito al Sector Privado y sus componentes (saldo en miles de millones de pesos, diciembre de c/año)

	2019 Prepandemia	2022	2023	Variación anual (%)
<b>Sector Privado</b>	<b>\$4,696</b>	<b>\$5,459</b>	<b>\$6,020</b>	<b>10.3%</b>
 <b>Empresas</b>	<b>\$2,651</b>	<b>\$2,977</b>	<b>\$3,202</b>	<b>7.6%</b>
 <b>Consumo</b>	<b>\$1,114</b>	<b>\$1,239</b>	<b>\$1,463</b>	<b>18.0%</b>
 <b>Vivienda</b>	<b>\$931</b>	<b>\$1,243</b>	<b>\$1,355</b>	<b>9.0%</b>



Por su parte, todos los segmentos de crédito al consumo se encuentran creciendo a doble dígito apoyado por el crecimiento en empleo y en los salarios.

**Crédito al consumo**  
Miles de millones de pesos, diciembre 2023



**Var % anual  
2023 vs 2022:**

Segmento	Var % anual
Total	18.0%
TDC	20.9%
Personales	13.3%
Nómina	13.3%
ABCD*	20.0%
Otros**	34.2%

**IMOR:**

Total	3.3%
TDC	3.5%
Personales	5.3%
Nómina	3.2%
ABCD*	1.8%
Otros**	1.9%

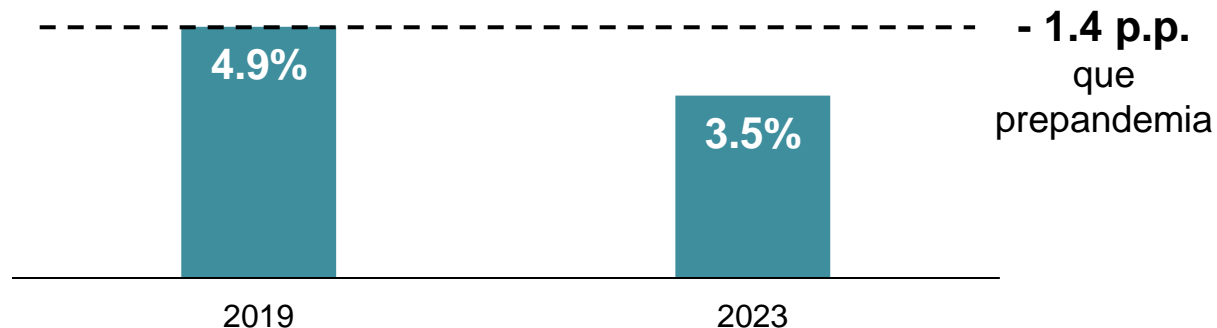
\* 82% es crédito automotriz  
 \*\* Operaciones de arrendamiento capitalizable, grupales y microcréditos.  
 Fuente: Banxico a diciembre 2023.



Si bien la cartera de crédito al consumo crece doble dígito, los niveles de morosidad se encuentran estables; gracias a una adecuada gestión de riesgos y prudencia por parte de los consumidores.

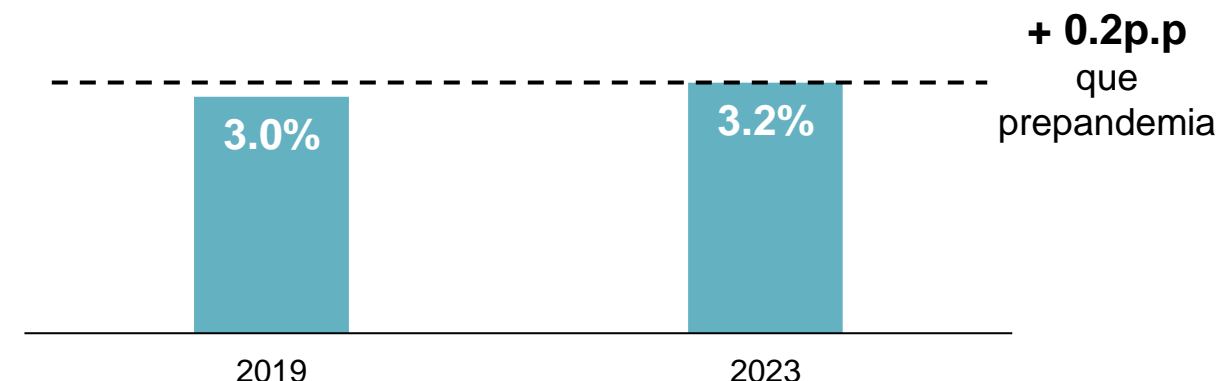
### IMOR – Tarjeta de Crédito

(diciembre de cada año, %)



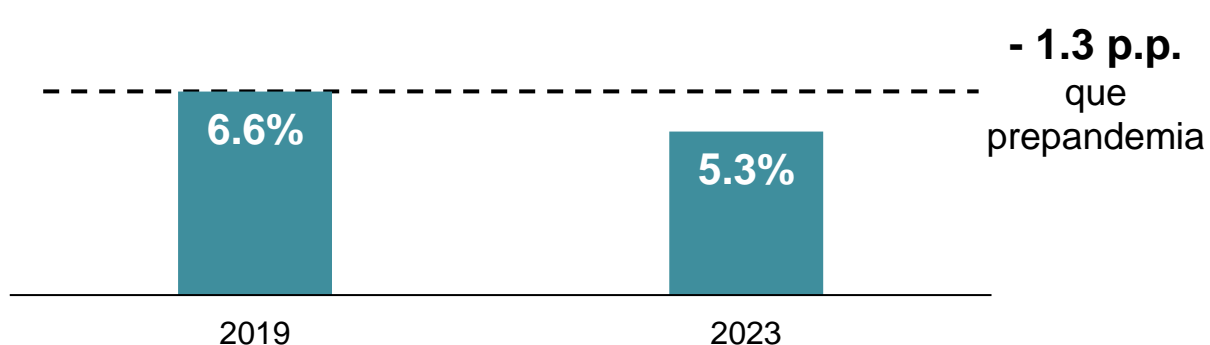
### IMOR – Crédito Nómina

(diciembre de cada año, %)



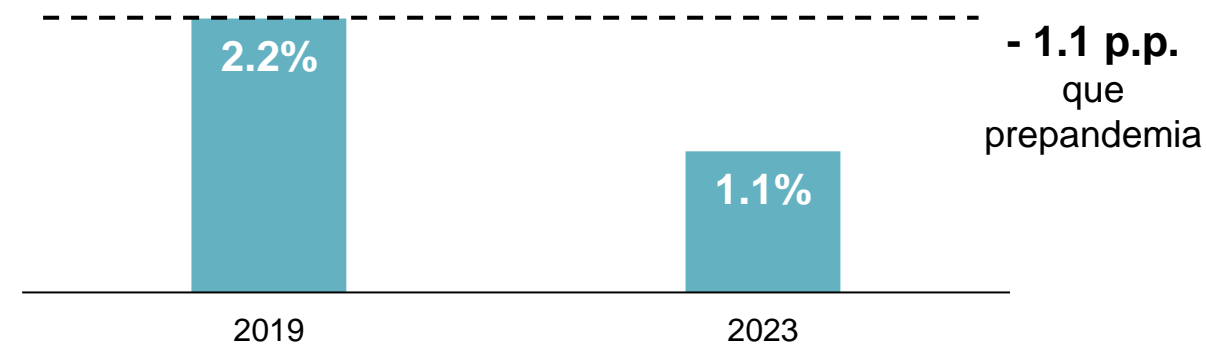
### IMOR – Créditos personales

(diciembre de cada año, %)



### IMOR – Crédito Automotriz

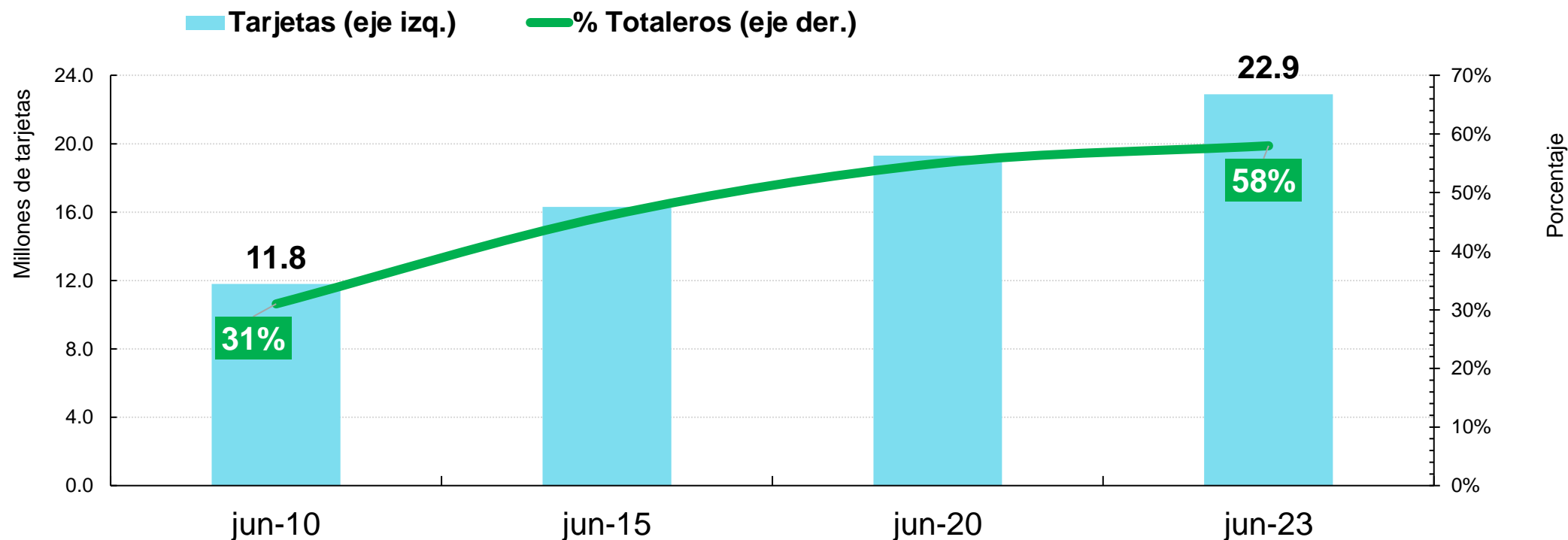
(diciembre de cada año, %)





**En particular, el cliente de las TDC se ha comportado mejor: cada vez hay más gente que utiliza su TDC solo como medio de pago y no como medio de financiamiento, es decir, ha crecido el porcentaje de clientes totaleros.**

**Cientes Totaleros en Tarjetas de Crédito<sup>1</sup>**  
 (% del total de clientes cumplidos y millones de tarjetas)



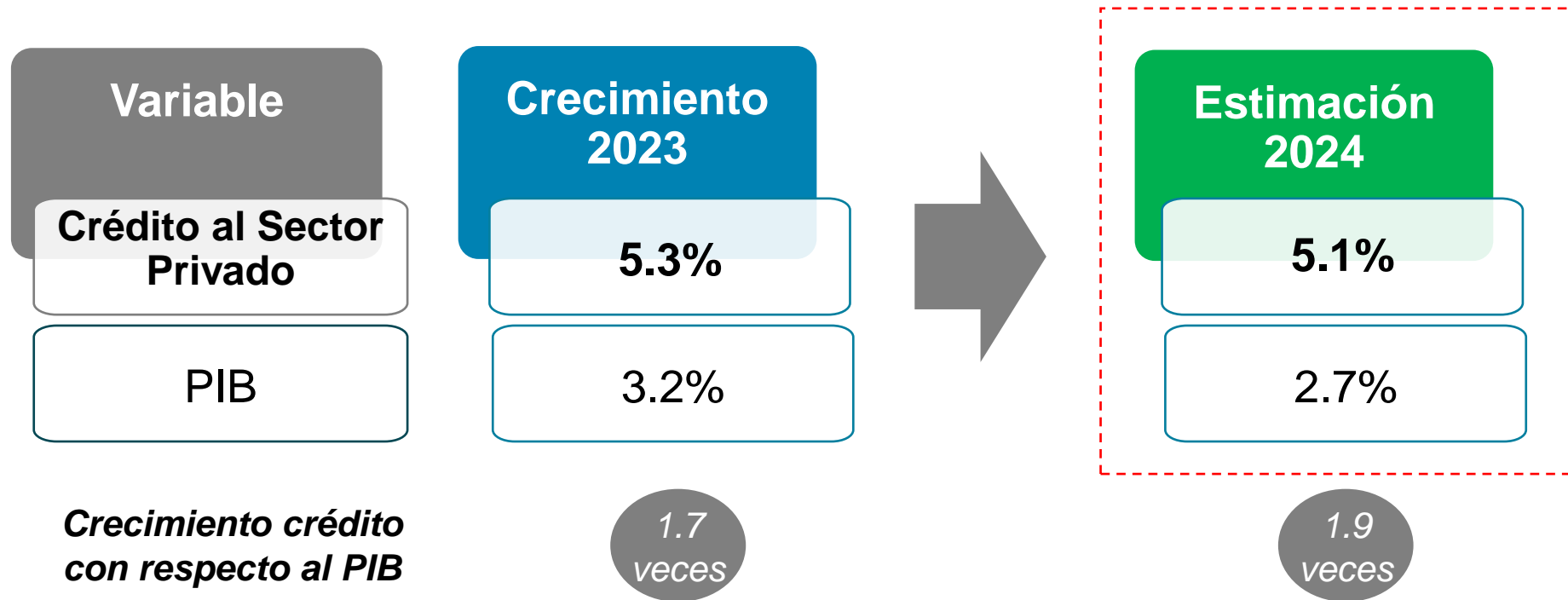
<sup>1/</sup> La proporción de totaleros se refiere al número de tarjetahabientes totaleros dividido entre el total de tarjetahabientes. Se excluyen las tarjetas que registran atrasos en sus pagos y las adicionales. Los clientes totaleros son aquellos que en el periodo considerado no generaron intereses a tasa ordinaria ni a tasa preferencial.

Fuente: Reporte de "Indicadores básicos de tarjetas de crédito" de BANXICO. Cifras a junio 2023 (últimas disponibles).



Dado lo anterior, estimamos que, al cierre de 2024, el Crédito al Sector Privado crecerá en términos reales a una tasa de 5.1%.

### PIB vs Crédito al Sector Privado al cierre de año (variación anual real, %)



El crédito sigue a la actividad económica. Existe una relación directamente proporcional entre crédito y actividad económica (correlación 0.85) y un rezago de 9 meses del crédito respecto al PIB.

\*Para el PIB 2024, se toma el crecimiento esperado acorde a los pronósticos del FMI enero 2024.

Fuente: INEGI, Banxico, FMI

# 3. Banca socialmente responsable

---

# Estrategia de Movilización de Financiamiento Sostenible de la SHCP: Se requieren 1.7 billones de pesos anuales hasta el 2030 para alcanzarla.



Con una tenencia de activos de 42% del PIB, la banca comercial es un actor clave de movilización de recursos. Tenemos el potencial de participar en 10 de las líneas de trabajo:

		
<h2>Movilización de financiamiento</h2>	<h2>Política pública</h2>	<h2>Mecanismo habilitador</h2>
<ul style="list-style-type: none"> <li>• Financiar la transición justa: a través de paneles solares</li> <li>• Creación de productos innovadores de financiamiento sostenible</li> <li>• Productos sostenibles para MiPymes</li> <li>• Microfinanzas</li> <li>• Consolidación del mercado de deuda sostenible</li> </ul>	<ul style="list-style-type: none"> <li>• Implementación de la Taxonomía Sostenible de México</li> </ul>	<ul style="list-style-type: none"> <li>• Gobierno corporativo sostenible</li> <li>• Inclusión y educación financiera en el sistema financiero mexicano</li> <li>• Fomentar la perspectiva de género en el sistema financiero</li> <li>• Capacitación de temas sostenibles</li> </ul>

La educación financiera es una de las prioridades de la Banca, tenemos 100 millones de impactos con la inversión realizada en los últimos 2 años y en 2024 continuaremos con las principales actividades de promoción y difusión.

La educación financiera está en el centro de las actividades de la Banca, por medio de iniciativas y actividades orientadas a sus clientes, empleados y público en general.



**Lanzamiento del podcast de la ABM:** potencial de 2 millones de interacciones en 3 meses  
**(Abril)**



**Tercer Congreso de Educación Financiera**  
**(Mayo)**



**SNEF 2024 (con CONDUSEF):**  
1.1 millones de impactos en 2023  
**(Agosto)**



La Banca lanzó una campaña en medios para incentivar a sus clientes a actualizar sus datos y así, evitar contratiempos en la presentación de su declaración fiscal anual (personas físicas y morales).

Los clientes de la banca debían actualizar su información antes del 15 de febrero, para la correcta emisión de sus constancias para su declaración de impuestos, esto ante los nuevos datos requeridos por la autoridad fiscal para la generación del CFDI 4.0 y 2.0.

La ABM en conjunto con los bancos difundieron mensajes a través de sus redes sociales y medios o canales de contacto con los clientes

Resultados de campaña gremial (dic-23 a ene-24):

14 Publicaciones en dos medios impresos

28 Días de spots en medios de radio

3.7 Millones de usuarios alcanzados en redes sociales

Medios para realizar actualización:



Sucursal



Banca móvil



Banca en línea



Teléfono

Información que debió actualizarse:

- RFC
- Domicilio fiscal
- C.P.
- Régimen fiscal



# 4. 87° Convención Bancaria 2024

---

La 87ª Convención Bancaria se realizará los días 18 y 19 de abril en Acapulco, Guerrero. El año pasado tuvimos 1,304 asistentes y este año esperamos a 1,400 entre convencionistas e invitados.

## El evento financiero más importante del país

(bancos, reguladores, funcionarios del sector público y privado, intermediarios)



Contaremos con la participación de las **candidatas y candidato a la Presidencia de México**



**Más de 1,400 asistentes** y la cobertura de los principales medios de comunicación nacionales e internacionales

(Hotel Palacio, Mundo Imperial)



Se desarrollarán los temas más relevantes sobre el **presente y el futuro de la banca**, con enfoque ASG y de cercanía a nuestros clientes.

**¡Los esperamos!**

Adicionalmente a las conferencias presenciales, volveremos a contar con importantes conferencias virtuales en diversos temas de interés para el sector.

### Programa de la 87° Convención Bancaria

Jueves 18 de abril	
9:00 a 13:00	<b>Conferencias virtuales</b> (Perspectivas Económicas, Ciberseguridad, Inteligencia Artificial, ASG)*
18:00 a 19:30	<b>Sesión Plenaria Inaugural</b> <ul style="list-style-type: none"> <li>• Arribo del Presidente de la República</li> <li>• Palabras: <ul style="list-style-type: none"> <li>❖ Presidente de la República</li> <li>❖ Presidente de la ABM</li> <li>❖ Autoridades</li> </ul> </li> </ul>
20:00 a 23:00	<b>Coctel de Bienvenida</b>

Viernes 19 de abril	
10:00 a 13:10	<b>Candidatas y Candidato a la Presidencia de la República</b>
13:20 a 14:20	<b>Orador principal</b> Jon Clifton CEO, Gallup
14:30 a 14:40	<b>Ceremonia de Clausura</b> (Presidente ABM y Subsecretario de Hacienda)
15:00 a 17:00	<b>Comida de Clausura</b>

(\*) ASG: Ambientales, Sociales y de Gobernanza

Fuente: ABM.

# 5. Conclusiones

---

En los últimos 20 años, el Crédito al Sector Privado que otorga la Banca ha crecido a una tasa media anual de 11.5%, es decir, a doble dígito. Esto se ha logrado gracias a la competencia y una buena gestión de riesgos.

- I Existen las condiciones macro para que la **economía mexicana crezca** este año cercano al **3%**.
- II A pesar de ciertos incrementos en cartera vencida, el **Índice de Morosidad** sigue en niveles estables e incluso **más bajos que en prepandemia**.
- III Estimamos que, al cierre de 2024, el **Crédito al Sector Privado** crezca **5.1% en términos reales**, sujeto a la actividad económica.
- IV La **Banca invierte** en responsabilidad social para brindar un mejor servicio a nuestros clientes y fomentar un **futuro más sustentable y equitativo**.
- V Realizaremos la **Convención Bancaria en Acapulco** y seguiremos apoyando al puerto en su recuperación del huracán Otis.

# CONFERENCIA DE PRENSA

---

Mensaje de la ABM

Asociación de Bancos de México

28 de febrero, 2024