

CONFERENCIA DE PRENSA

Mensaje de la ABM
Asociación de Bancos de México
24 de mayo, 2023


- ✓ 1. Crédito bancario apoyando a familias y empresas
- ✓ 2. La Banca en México potenciando a las MiPymes
- ✓ 3. Barreras de entrada al financiamiento
- ✓ 4. Potencial de crédito a las Mipymes
- ✓ 5. *Nearshoring*: oportunidad de impulso al crecimiento
- ✓ 6. Acciones de la Banca para impulsar más crédito a MiPymes
- ✓ 7. Nueva Comisión ASG de la ABM
- ✓ 8. Conclusiones

1. Crédito bancario apoyando a

familias y empresas

El Crédito al Sector Privado muestra crecimiento de doble dígito en sus 3 componentes


Cartera de Crédito al Sector Privado y sus componentes (miles de millones de pesos y var. % anual)



Fuente: CNBV, marzo de 2023.

Estimación del crecimiento real del Crédito al Sector Privado en 2023 de 3.9%, lo anterior en función del crecimiento económico.

PIB vs Crédito al Sector Privado
(variación anual real, %)

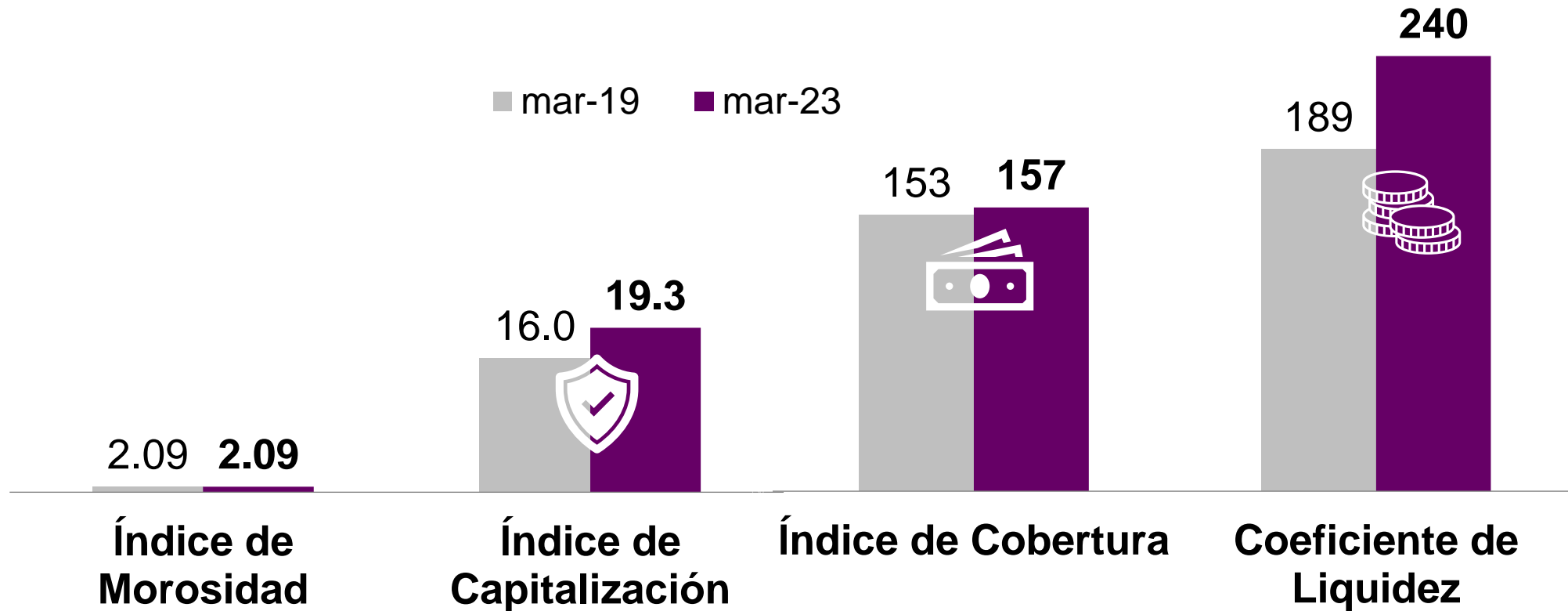


Existe una relación directamente proporcional entre estas variables (correlación 0.85) y un rezago de 9 meses del crédito respecto al crecimiento económico

*Para el PIB 2023, se toma el crecimiento esperado acorde a la Encuesta de Expectativas del Sector Privado de Banxico publicada el 02 de mayo de 2023.
Fuente: INEGI, CNBV, Banxico

Comparado con prepandemia, la Banca en México tiene mejores indicadores de solvencia y calidad de cartera.

Indicadores de la Cartera Total de Crédito (2019 o prepandemia vs 2023, %)



^{1/} Mediana del CCL individual promedio diario del trimestre que publica la CNBV.
Fuente: CNBV cifras a marzo 2023 y CCL a diciembre 2022, (últimas cifras disponibles)

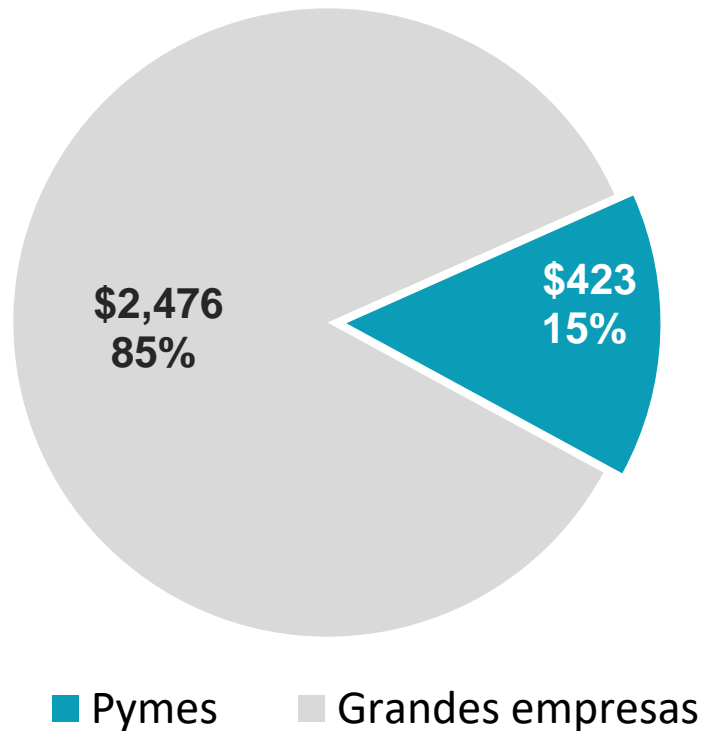
2. La Banca en México

potenciando a las MiPymes



En la Banca estamos impulsando un mayor crédito a las MiPyMEs, pues son un pilar para la economía mexicana: generan 7 de cada 10 empleos.

Saldo del portafolio empresarial:
\$2,899 (mmdp)



Responderemos si la Banca apoya a las MiPymes:

¿Cómo evoluciona el crédito bancario?

¿Cómo podemos fomentar una mayor demanda de crédito?

¿Cuál es el potencial de financiamiento si reducimos barreras de entrada?

¿Qué hemos hecho para impulsar el crédito?

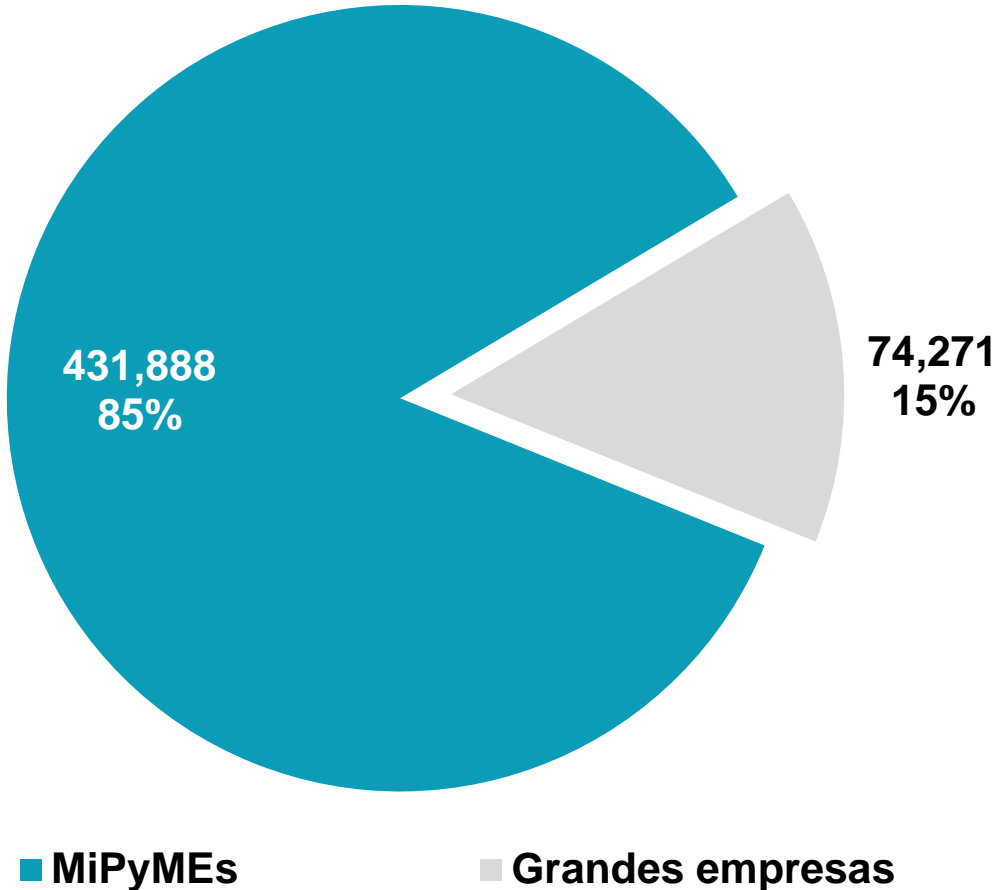


La Banca tiene el compromiso de impulsar el desarrollo y crecimiento de las MiPyMEs, de la mano de la banca de desarrollo y las autoridades financieras



Si bien solo el 15% de la cartera de crédito empresarial es a Mipymes, en número de clientes o acreditados son el 85% del portafolio empresarial.

Número de acreditados del portafolio: 506,159

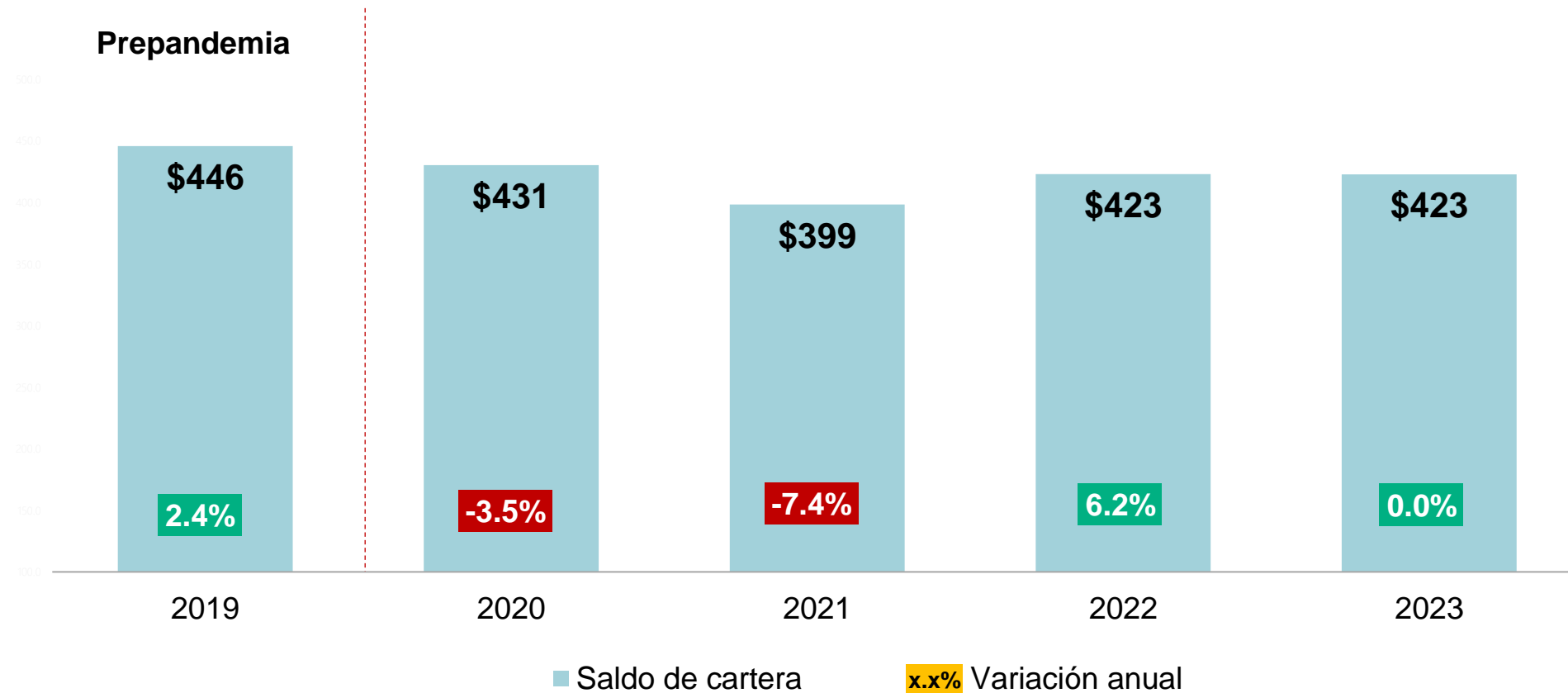


Grande empresas incluye Fideicomisos
Fuente: CNBV, marzo 2023.



El saldo de la cartera de crédito a MiPyME continúa su recuperación, sin embargo, aún se encuentra por debajo de los niveles prepandemia debido a un déficit de 400 mil MiPyMEs que cerraron durante la crisis del Covid.

Saldo o cartera de crédito a las MiPyME's (marzo de cada año, mmdp)



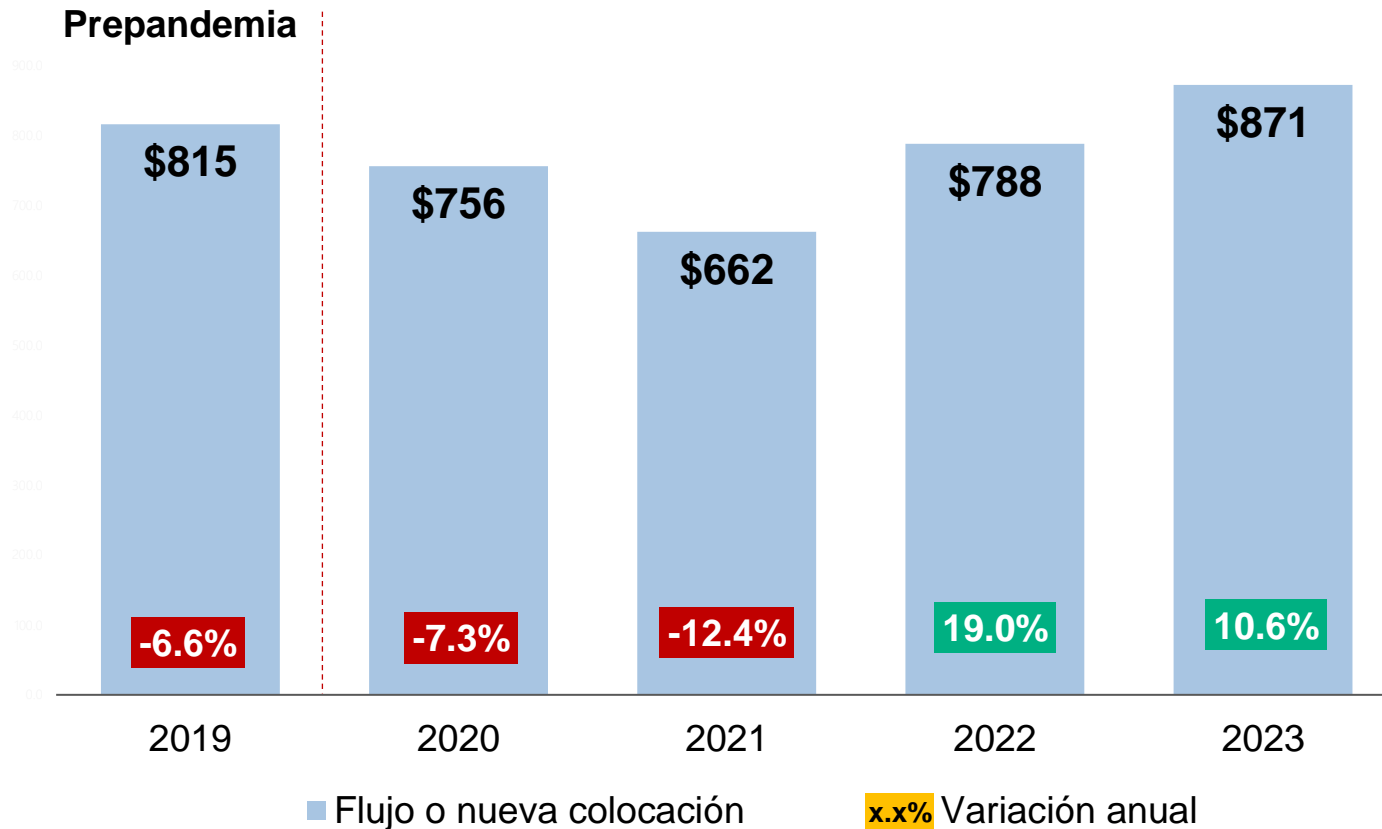
En cuanto al número de créditos que otorga la Banca, el 38% de la cartera se destina a MiPymes, mientras que en número de acreditados el 87% es a MiPymes
Fuente: CNBV, marzo 2022.



Destaca que el flujo o nuevo crédito colocado a las MiPyMEs ya superó el monto colocado en prepandemia y muestra crecimientos de doble dígito.

Flujo o nuevo Crédito colocado a las MiPyMEs

(acumulado últimos 12 meses, mmdp)



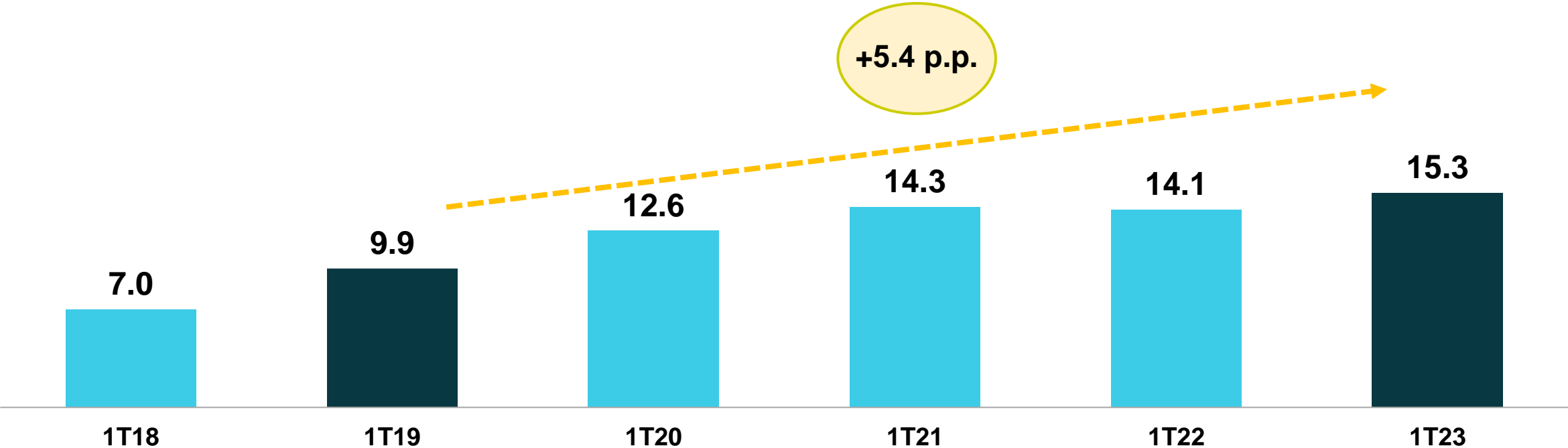
El crédito a MiPymes tiene alta revolvencia, se utiliza para capital de trabajo (13 meses en promedio)

En cuanto al número de créditos que otorga la Banca, el 38% de la cartera se destina a MiPymes, mientras que en numero de acreditados el 87% es a MiPymes
Fuente: CNBV, marzo 2022.



De hecho, MiPymes encuestadas por Banxico reflejan que la demanda de nuevo crédito bancario al 1T-23 ya superó el nivel prepandemia.

% de MiPymes que recibieron nuevos créditos bancarios
(% del total de empresas, 1T de cada año)



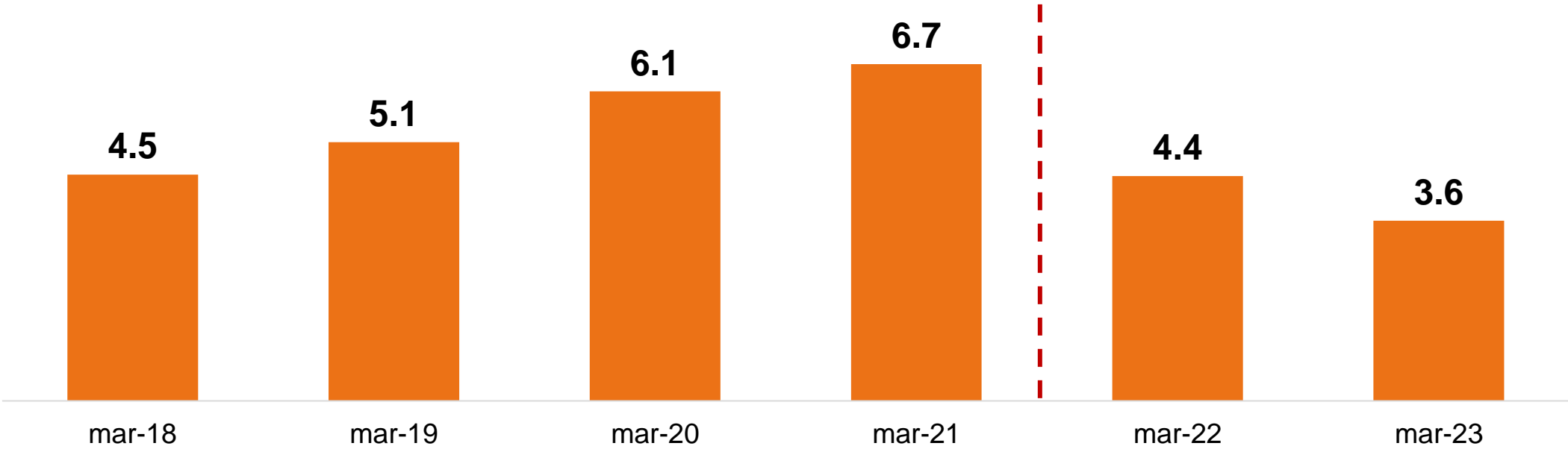
Fuente: Banco de México. Encuesta Trimestral de Evaluación Coyuntural del Mercado Crediticio al 1T23 (última disponible).



A pesar del alza en las tasas de interés, la mora del crédito a MiPymes ha mostrado una mejora, signo de reactivación económica en este segmento.

IMOR del saldo o cartera de MiPyMEs (%, marzo de cada año)

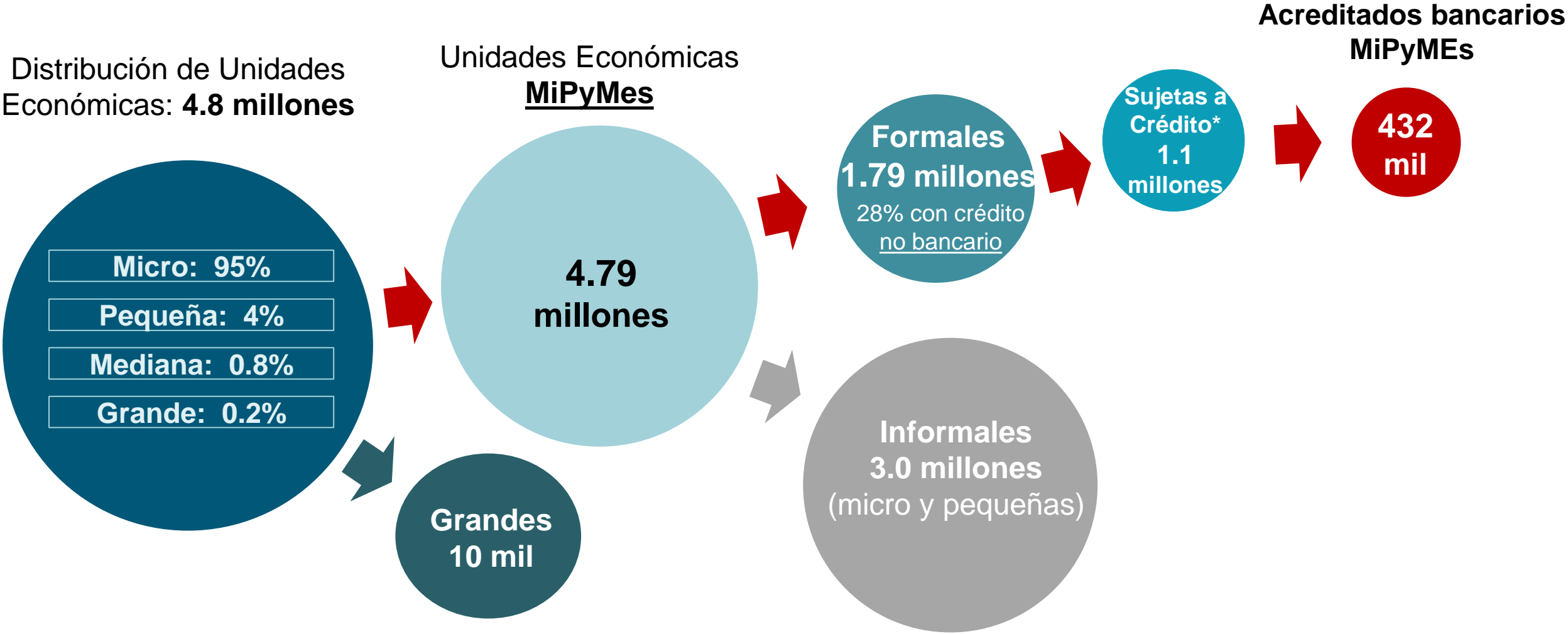
Reestructuras
Reactivación económica y
Entrada en vigor de IFRS-9



Fuente: CNBV, marzo 2022.

3. Barreras de entrada al financiamiento

Cerca del 39% de las MiPymes formales sujetas a crédito, tienen financiamiento bancario. Requerimos promover e incrementar la educación financiera y la formalidad de las MiPyMEs para impulsar una mayor demanda de crédito.



(*) Se refiere a aquellas empresas formales que pagan impuestos y mantienen a sus empleados conforme a la Ley en sueldos y prestaciones.

Fuente: IMSS, CNBV, INEGI (El Censo económicos 2019, se basa únicamente en el numero de empleados para clasificar a las empresas por su tamaño)

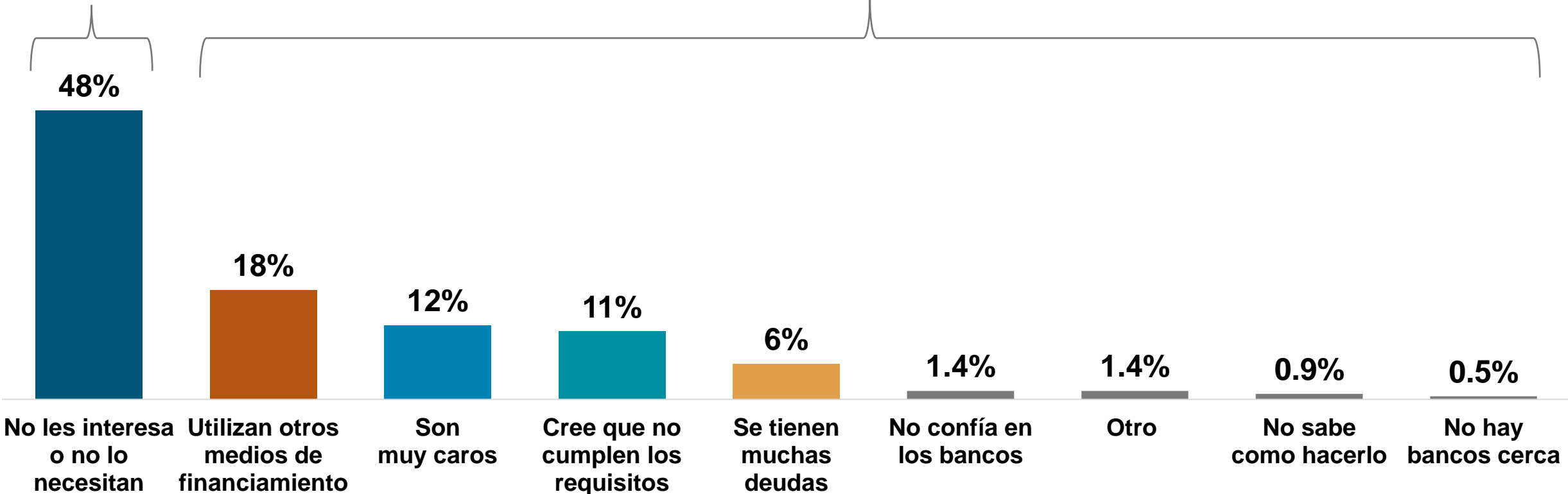


Por parte de la Banca, continuaremos promoviendo la educación financiera para eliminar la percepción errónea del financiamiento formal en muchas MiPyMEs.

Causas por las que las MiPyME no cuentan con financiamiento
(% respecto al total de empresas sin financiamiento)

autoexcluidos

oportunidad de crédito



Fuente: ENAFIN 2021



De marzo 2022 a marzo 2023, las tasas de interés de nuevos créditos aumentaron en menor magnitud que la tasa de interés objetivo o referencia de Banxico, gracias a la intensa competencia y una buena gestión de riesgos.

Cambio en tasas de interés bancarias a MiPymes vs Tasa de interés de referencia (mar-23 vs mar-22, puntos porcentuales)



(*) Desde junio de 2021 a la fecha, la tasa de referencia lleva un incremento de 725 pbs. Se utilizaron tasas de colocación promedio de nuevos créditos.
Fuente: CNBV y Banco de México.

4. Potencial de crédito a las MiPyMEs

Comparado con empresas sin financiamiento, aquellas con crédito bancario potencian más su crecimiento y desarrollo.

Ventajas de empresas Con crédito Bancario vs Sin crédito



¹Formación Bruta de Capital

Fuente: Estimaciones ABM con cifras de INEGI, Censo Económico 2019.

Se estima que un aumento de entre 2.7% y 6.5% en la formalidad y educación financiera a las MiPyMES, mejoraría su percepción hacia el financiamiento y el crédito bancario podría incrementarse entre \$21 mil y \$49 mil mdp.

Estimación del crecimiento del saldo de crédito a MiPyMEs (saldo en mmdp)




5. Nearshoring: oportunidad de --- **impulso al crecimiento**

En los próximos 4 años, el Nearshoring podría impulsar mayor crecimiento y competitividad a México, integrando a Pymes en cadenas de valor.

Inversión Extranjera Directa (IED)

Puede atraer **entre \$5 y \$25 mil mdd anuales** adicionales



Exportaciones

Podría generar **entre \$15 y \$50 mil mdd anuales** adicionales

Estimación de crecimiento adicional del crédito bancario:

- ✓ **Crédito empresarial:**
Entre \$27 mil y \$132 mil mdp al año
- ✓ **Empresas beneficiadas:**
entre 5 mil y 25 mil, de las cuales 54% son PyMEs.

6. Acciones de la Banca para --- impulsar más crédito a MiPymes

Recordemos que durante la pandemia, la Banca fue el 1er sector que generó apoyos a las MiPymes con programas que les permitieron adecuar los pagos de sus créditos a sus necesidades financieras.

Criterios Contables Especiales (mar-jul 2020)

- 138 mil clientes MiPymes beneficiados
- Créditos, con valor de \$187 mil mdp
- 44% del valor de la cartera MiPyME



Reestructuras (mar-20 a dic-21)

- 45 mil clientes MiPymes beneficiados
- Créditos, con valor de \$103 mil mdp
- 26% del valor la cartera MiPyME

La Banca implementa diversas acciones para facilitar la inclusión de las MiPymes en el acceso al crédito bancario y potenciar así su desarrollo.



Programa de garantías diferenciadas

- Impulsado por la ABM / NAFIN-BANCOMEXT
- Con enfoque en la región **Sur-Sureste**

Propuestas con Autoridades Financieras

- Facilidades regulatorias
- Reducción y simplificación de requisitos

Portal “Mundo PyMe ABM”

- Difusión de información útil para acceder a crédito bancario:
 - ✓ Productos y Servicios
 - ✓ Requisitos
 - ✓ Educación Financiera

7. Nueva Comisión Ambiental Social y de Gobernanza (ASG) de ABM

Como parte del compromiso del sector bancario con la sociedad, el medio ambiente y el país, la ABM creó la Comisión Ambiental, Social y de Gobernanza (ASG).

Comisión ASG de la ABM:

1. Transición a una economía baja en carbono, inclusiva y responsable
2. Adopción de mejores prácticas nacionales e internacionales

Comités que la integran:



Sustentabilidad

Integrar la sustentabilidad a estrategia del negocio

Creado en 2008



Diversidad & Inclusión

Reducir la brecha de género en el sector

Creado en 2021



Responsabilidad Social

Maximizar esfuerzos en responsabilidad social y desarrollar el reporte gremial ASG

Creado en 2008

Presidenta Comisión ASG: Mariuz Calvet, directora de Finanzas Sustentables para México y América Latina de HSBC

8. Conclusiones

La Banca es el principal proveedor de financiamiento y contribuye a mantener la estabilidad financiera y por ende, la estabilidad económica en México.



Crédito bancario

Estimamos que continuará creciendo en 2023: 9.3% anual



MiPyMEs: pilar de la Banca

8 de cada 10 empresariales son MiPyMEs



Barreras de entrada

La informalidad es una de las primeras barreras de entrada al crédito bancario



Potencial de crédito a MiPyME

Crecimiento adicional del saldo entre 4.9% y 11.6%



Acciones a favor de las MiPyME

Garantías, facilidades regulatorias y simplificación de requisitos



Comisión ASG de la ABM

Promover la adopción de mejores prácticas para una Banca con más responsabilidad social

CONFERENCIA DE PRENSA

Mensaje de la ABM

Asociación de Bancos de México

24 de mayo, 2023